

菱光科技股份有限公司及子公司
合併財務報告暨會計師核閱報告
民國 109 年及 108 年第三季
(股票代碼 8249)

公司地址：台北市內湖區南京東路六段 501 號 9 樓
電 話：(02)8912-1289

菱光科技股份有限公司及子公司
民國 109 年及 108 年第三季合併財務報告暨會計師核閱報告
目 錄

<u>項</u>	<u>目</u>	<u>頁 次</u>
一、	封面	1
二、	目錄	2 ~ 3
三、	會計師核閱報告	4 ~ 5
四、	合併資產負債表	6 ~ 7
五、	合併綜合損益表	8
六、	合併權益變動表	9
七、	合併現金流量表	10
八、	合併財務報表附註	11 ~ 51
	(一) 公司沿革	11
	(二) 通過財務報告之日期及程序	11
	(三) 新發布及修訂準則及解釋之適用	11 ~ 12
	(四) 重大會計政策之彙總說明	12 ~ 14
	(五) 重大會計判斷、估計及假設不確定性之主要來源	14
	(六) 重要會計項目之說明	14 ~ 38
	(七) 關係人交易	38 ~ 40
	(八) 質押之資產	40
	(九) 重大或有負債及未認列之合約承諾	40 ~ 41

項	目	頁	次
(十)	重大之災害損失	41	
(十一)	重大之期後事項	41	
(十二)	其他	41 ~ 49	
(十三)	附註揭露事項	49 ~ 50	
(十四)	營運部門	50 ~ 51	



資誠

會計師核閱報告

(109)財審報字第 20001757 號

菱光科技股份有限公司 公鑒：

前言

菱光科技股份有限公司及子公司民國 109 年及 108 年 9 月 30 日之合併資產負債表，民國 109 年及 108 年 7 月 1 日至 9 月 30 日、民國 109 年及 108 年 1 月 1 日至 9 月 30 日之合併綜合損益表，暨民國 109 年及 108 年 1 月 1 日至 9 月 30 日之合併權益變動表、合併現金流量表，以及合併財務報表附註(包括重大會計政策彙總)，業經本會計師核閱竣事。依證券發行人財務報告編製準則及金融監督管理委員會認可之國際會計準則第三十四號「期中財務報導」編製允當表達之合併財務報表係管理階層之責任，本會計師之責任係依據核閱結果對合併財務報表作成結論。

範圍

本會計師係依照審計準則公報第六十五號「財務報表之核閱」執行核閱工作。核閱合併財務報表時所執行之程序包括查詢(主要向負責財務與會計事務之人員查詢)、分析性程序及其他核閱程序。核閱工作之範圍明顯小於查核工作之範圍，因此本會計師可能無法察覺所有可藉由查核工作辨認之重大事項，故無法表示查核意見。

結論

依本會計師核閱結果，並未發現上開合併財務報表在所有重大方面有未依照證券發行人財務報告編製準則及金融監督管理委員會認可之國際會計準則第三十四號「期中財務報導」編製，致無法允當表達菱光科技股份有限公司及子公司民國 109 年及 108 年 9 月 30 日之合併財務狀況，民國 109 年及 108 年 7 月 1 日至 9 月 30 日、民國 109 年及 108 年 1 月 1 日至 9 月 30 日之合併財務績效，暨民國 109 年及 108 年 1 月 1 日至 9 月 30 日合併現金流量之情事。

資 誠 聯 合 會 計 師 事 務 所

張淑瓊

會計師

林鈞堯



前行政院金融監督管理委員會
核准簽證文號：金管證審字第 0990042602 號
前財政部證券管理委員會
核准簽證文號：(85)台財證(六)第 68702 號

中 華 民 國 1 0 9 年 1 1 月 1 1 日



菱光科技股份有限公司及子公司

合併資產負債表

民國109年9月30日及民國108年12月31日、9月30日

(民國109年及108年9月30日之合併資產負債表僅經核閱，未依一般公認審計準則查核)

單位：新台幣仟元

資	產	附註	109年9月30日		108年12月31日		108年9月30日	
			金額	%	金額	%	金額	%
流動資產								
1100	現金及約當現金	六(一)	\$ 1,881,268	36	\$ 1,216,519	28	\$ 1,545,791	33
1110	透過損益按公允價值衡量之金融	六(二)						
	資產—流動		123,293	3	186,271	4	198,253	4
1136	按攤銷後成本衡量之金融資產—	六(三)						
	流動		371,103	7	934,749	22	572,803	12
1170	應收帳款淨額	六(四)	582,318	11	533,634	12	717,532	15
1180	應收帳款—關係人淨額	六(四)及七	-	-	100	-	-	-
130X	存貨	六(五)	310,767	6	311,531	7	397,252	9
1479	其他流動資產—其他	七	56,073	1	37,625	1	42,256	1
11XX	流動資產合計		<u>3,324,822</u>	<u>64</u>	<u>3,220,429</u>	<u>74</u>	<u>3,473,887</u>	<u>74</u>
非流動資產								
1517	透過其他綜合損益按公允價值衡	六(六)及八						
	量之金融資產—非流動		1,217,660	23	389,477	9	370,526	8
1550	採用權益法之投資	六(七)	239,113	5	256,665	6	306,931	6
1600	不動產、廠房及設備	六(八)	303,945	6	371,289	8	403,995	9
1755	使用權資產	六(九)	77,758	1	86,841	2	90,431	2
1780	無形資產		5,490	-	6,170	-	6,816	-
1840	遞延所得稅資產	六(二十三)	13,266	-	16,802	-	16,733	-
1990	其他非流動資產—其他		35,842	1	25,509	1	26,168	1
15XX	非流動資產合計		<u>1,893,074</u>	<u>36</u>	<u>1,152,753</u>	<u>26</u>	<u>1,221,600</u>	<u>26</u>
1XXX	資產總計		<u>\$ 5,217,896</u>	<u>100</u>	<u>\$ 4,373,182</u>	<u>100</u>	<u>\$ 4,695,487</u>	<u>100</u>

(續次頁)



菱光科技股份有限公司及子公司

合併資產負債表

民國109年9月30日及民國108年12月31日、9月30日

(民國109年及108年9月30日之合併資產負債表僅經核閱，未依一般公認審計準則查核)

單位：新台幣仟元

負債及權益		附註	109年9月30日		108年12月31日		108年9月30日	
			金額	%	金額	%	金額	%
流動負債								
2100	短期借款	六(十)	\$ 795,000	15	\$ -	-	\$ -	-
2120	透過損益按公允價值衡量之金融負債—流動	六(十一)	134	-	1,563	-	7,749	-
2170	應付帳款		583,606	11	516,100	12	714,215	15
2180	應付帳款—關係人	七	75,150	2	85,048	2	114,958	3
2200	其他應付款	六(十二)	218,494	4	256,323	6	308,463	7
2220	其他應付款項—關係人	六(十二)及七	1,284	-	-	-	-	-
2230	本期所得稅負債		70,972	2	38,582	1	35,048	1
2280	租賃負債—流動		12,783	-	12,309	-	12,465	-
2300	其他流動負債		7,175	-	10,533	-	11,645	-
21XX	流動負債合計		<u>1,764,598</u>	<u>34</u>	<u>920,458</u>	<u>21</u>	<u>1,204,543</u>	<u>26</u>
非流動負債								
2570	遞延所得稅負債	六(二十三)	59,290	1	119,303	3	129,751	2
2580	租賃負債—非流動		27,629	-	35,838	1	38,124	1
25XX	非流動負債合計		<u>86,919</u>	<u>1</u>	<u>155,141</u>	<u>4</u>	<u>167,875</u>	<u>3</u>
2XXX	負債總計		<u>1,851,517</u>	<u>35</u>	<u>1,075,599</u>	<u>25</u>	<u>1,372,418</u>	<u>29</u>
歸屬於母公司業主之權益								
股本		六(十四)						
3110	普通股股本		1,270,550	25	1,270,550	29	1,270,550	27
資本公積		六(十五)						
3200	資本公積		677,467	13	677,467	15	677,467	14
保留盈餘		六(十六)						
3310	法定盈餘公積		478,365	9	459,995	11	459,995	10
3320	特別盈餘公積		-	-	39,847	1	39,847	1
3350	未分配盈餘		691,470	13	672,914	15	688,081	15
其他權益		六(十七)						
3400	其他權益		248,527	5	176,810	4	187,129	4
31XX	歸屬於母公司業主之權益合計		<u>3,366,379</u>	<u>65</u>	<u>3,297,583</u>	<u>75</u>	<u>3,323,069</u>	<u>71</u>
3XXX	權益總計		<u>3,366,379</u>	<u>65</u>	<u>3,297,583</u>	<u>75</u>	<u>3,323,069</u>	<u>71</u>
重大之期後事項		十一						
3X2X	負債及權益總計		<u>\$ 5,217,896</u>	<u>100</u>	<u>\$ 4,373,182</u>	<u>100</u>	<u>\$ 4,695,487</u>	<u>100</u>

後附合併財務報表附註為本合併財務報告之一部分，請併同參閱。

董事長：黃育仁




經理人：蔡元豪



會計主管：嚴春美




 菱光科技股份有限公司及子公司
 合併綜合損益表
 民國109年及108年1月1日至9月30日
 (僅經核閱，未依一般公認審計準則查核)

單位：新台幣仟元
(除每股盈餘為新台幣元外)

項目	附註	109年7月1日 至9月30日		108年7月1日 至9月30日		109年1月1日 至9月30日		108年1月1日 至9月30日	
		金額	%	金額	%	金額	%	金額	%
4000 營業收入	六(十八)及七	\$ 949,580	100	\$ 1,097,033	100	\$ 2,492,550	100	\$ 3,322,644	100
5000 營業成本	六(五) (二十二)及七	(804,518)	(85)	(904,285)	(82)	(2,147,795)	(86)	(2,847,025)	(85)
5900 營業毛利		<u>145,062</u>	<u>15</u>	<u>192,748</u>	<u>18</u>	<u>344,755</u>	<u>14</u>	<u>475,619</u>	<u>15</u>
營業費用	六(二十二)及七								
6100 推銷費用		(20,813)	(2)	(20,598)	(2)	(52,990)	(2)	(59,278)	(2)
6200 管理費用		(44,268)	(5)	(61,969)	(6)	(118,531)	(5)	(131,312)	(4)
6300 研究發展費用		(21,334)	(2)	(44,168)	(4)	(53,917)	(2)	(74,156)	(2)
6000 營業費用合計		(86,415)	(9)	(126,735)	(12)	(225,438)	(9)	(264,746)	(8)
6900 營業利益		<u>58,647</u>	<u>6</u>	<u>66,013</u>	<u>6</u>	<u>119,317</u>	<u>5</u>	<u>210,873</u>	<u>7</u>
營業外收入及支出									
7100 利息收入	六(十九)	4,165	-	8,700	1	18,032	1	25,830	1
7010 其他收入	六(二十)及七	42,534	5	35,511	3	57,378	2	46,447	1
7020 其他利益及損失	六(二十一)	331	-	5,814	-	(1,617)	-	(1,847)	-
7050 財務成本	六(九)(十)	(975)	-	(315)	-	(2,269)	-	(465)	-
7060 採用權益法認列之關聯企業 及合資損益之份額	六(七)	<u>5,969</u>	<u>1</u>	<u>7,388</u>	<u>1</u>	<u>96</u>	<u>-</u>	<u>7,437</u>	<u>-</u>
7000 營業外收入及支出合計		<u>52,024</u>	<u>6</u>	<u>57,098</u>	<u>5</u>	<u>71,620</u>	<u>3</u>	<u>77,402</u>	<u>2</u>
7900 稅前淨利		<u>110,671</u>	<u>12</u>	<u>123,111</u>	<u>11</u>	<u>190,937</u>	<u>8</u>	<u>288,275</u>	<u>9</u>
7950 所得稅費用	六(二十三)	(18,955)	(2)	(36,413)	(3)	(41,392)	(2)	(89,403)	(3)
8200 本期淨利		<u>\$ 91,716</u>	<u>10</u>	<u>\$ 86,698</u>	<u>8</u>	<u>\$ 149,545</u>	<u>6</u>	<u>\$ 198,872</u>	<u>6</u>
其他綜合損益(淨額)									
不重分類至損益之項目									
8316 透過其他綜合損益按公允價 值衡量之權益工具投資未實 現評價損益	六(六)(十七)	\$ 80,288	8	\$ 22,604	2	\$ 97,354	4	\$ 86,484	3
8320 採用權益法認列之關聯企業 及合資之其他綜合損益之份 額-不重分類至損益之項目	六(十七)	(2,003)	-	(3,310)	-	(12,227)	(1)	9,234	-
8310 不重分類至損益之項目總 額		<u>78,285</u>	<u>8</u>	<u>19,294</u>	<u>2</u>	<u>85,127</u>	<u>3</u>	<u>95,718</u>	<u>3</u>
後續可能重分類至損益之項目									
8361 國外營運機構財務報表換算 之兌換差額	六(十七)	37,368	4	(57,283)	(6)	(13,267)	-	(44,044)	(1)
8370 採用權益法認列之關聯企業 及合資之其他綜合損益之份 額-可能重分類至損益之項 目	六(十七)	<u>255</u>	<u>-</u>	<u>(653)</u>	<u>-</u>	<u>(143)</u>	<u>-</u>	<u>(465)</u>	<u>-</u>
8360 後續可能重分類至損益之 項目總額		<u>37,623</u>	<u>4</u>	<u>(57,936)</u>	<u>(6)</u>	<u>(13,410)</u>	<u>-</u>	<u>(44,509)</u>	<u>(1)</u>
8500 本期綜合損益總額		<u>\$ 207,624</u>	<u>22</u>	<u>\$ 48,056</u>	<u>4</u>	<u>\$ 221,262</u>	<u>9</u>	<u>\$ 250,081</u>	<u>8</u>
基本每股盈餘	六(二十四)								
9750 基本每股盈餘合計		<u>\$ 0.72</u>		<u>\$ 0.69</u>		<u>\$ 1.18</u>		<u>\$ 1.57</u>	
稀釋每股盈餘	六(二十四)								
9850 稀釋每股盈餘合計		<u>\$ 0.72</u>		<u>\$ 0.68</u>		<u>\$ 1.16</u>		<u>\$ 1.55</u>	

後附合併財務報表附註為本合併財務報告之一部分，請併同參閱。

董事長：黃育仁




經理人：蔡元豪



會計主管：嚴春美





菱光科技股份有限公司及子公司

合併權益變動表
民國109年及108年1月至9月30日
(僅經核閱一本公司一般公認審計準則查核)

單位：新台幣仟元

附註	歸屬於本公司		於母公			司業主之			權益		權益總額
	資本	公積	保	留	盈	餘	其	他	權	益	
	普通股股本	資本公積—發行溢價	資本公積—庫藏股票交易	法定盈餘公積	特別盈餘公積	未分配盈餘	國外營運機構財務報表換算之兌換差額	透過其他綜合損益按公允價值衡量之金融資產未實現損益	權	益	總額
<u>108年1月1日至9月30日</u>											
	\$ 1,270,550	\$ 673,471	\$ 3,996	\$ 439,415	\$ 39,847	\$ 674,960	\$ 133,776	\$ 2,144		\$ 3,238,159	
108年1月1日餘額											
本期淨利	-	-	-	-	-	198,872	-	-		198,872	
本期其他綜合損益	六(十七)	-	-	-	-	-	(44,509)	95,718		51,209	
本期綜合損益總額						198,872	(44,509)	95,718		250,081	
107年度盈餘指撥及分配:	六(十六)										
提列法定盈餘公積				20,580	-	(20,580)	-	-		-	
現金股利				-	-	(165,171)	-	-		(165,171)	
108年9月30日餘額	\$ 1,270,550	\$ 673,471	\$ 3,996	\$ 459,995	\$ 39,847	\$ 688,081	\$ 89,267	\$ 97,862		\$ 3,323,069	
<u>109年1月1日至9月30日</u>											
109年1月1日餘額	\$ 1,270,550	\$ 673,471	\$ 3,996	\$ 459,995	\$ 39,847	\$ 672,914	\$ 54,873	\$ 121,937		\$ 3,297,583	
本期淨利	-	-	-	-	-	149,545	-	-		149,545	
本期其他綜合損益	六(十七)	-	-	-	-	-	(13,410)	85,127		71,717	
本期綜合損益總額						149,545	(13,410)	85,127		221,262	
108年度盈餘指撥及分配:	六(十六)										
提列法定盈餘公積				18,370	-	(18,370)	-	-		-	
迴轉特別盈餘公積				-	(39,847)	39,847	-	-		-	
現金股利				-	-	(152,466)	-	-		(152,466)	
109年9月30日餘額	\$ 1,270,550	\$ 673,471	\$ 3,996	\$ 478,365	\$ -	\$ 691,470	\$ 41,463	\$ 207,064		\$ 3,366,379	

後附合併財務報表附註為本合併財務報告之一部分，請併同參閱。

董事長：黃育仁



經理人：蔡元豪



會計主管：嚴春美





菱光科技股份有限公司及子公司
合併現金流量表
民國109年及108年7月1日至9月30日
(僅經核閱，未依一般公認審計準則查核)

單位：新台幣仟元

	附註	109年1月1日 至9月30日	108年1月1日 至9月30日
營業活動之現金流量			
本期稅前淨利		\$ 190,937	\$ 288,275
調整項目			
收益費損項目			
折舊費用	六(八)(九)(二十二)	81,671	92,871
攤銷費用	六(二十二)	6,837	4,277
預期信用減損損失	十二(二)	12	24
透過損益按公允價值衡量金融資產及負債之淨(利益)損失	六(二)(十一)(二十一)	(32,728)	32,844
利息費用	六(九)(十)	2,269	465
採用權益法認列之關聯企業及合資損益之份額	六(七)	(96)	(7,437)
處分及報廢不動產、廠房及設備利益	六(二十一)	714	-
利息收入	六(十九)	(18,032)	(25,830)
股利收入	六(六)(二十)	(23,321)	(15,811)
非金融資產減損回升利益	六(八)(二十一)	(788)	(4,919)
與營業活動相關之資產/負債變動數			
與營業活動相關之資產之淨變動			
透過損益按公允價值衡量之金融資產		94,277	53,624
應收帳款		(48,596)	(79,210)
存貨		(1,086)	92,225
其他流動資產		(17,634)	6,442
與營業活動相關之負債之淨變動			
應付帳款		70,336	(59,493)
應付帳款-關係人		(8,968)	4,174
其他應付款		(35,072)	(32,184)
其他流動負債		(3,358)	1,472
營運產生之現金流入		255,946	351,809
收取之利息		15,574	24,786
收取之股利		28,599	28,407
支付之利息		(2,269)	(465)
支付之所得稅		(63,178)	(54,891)
退還之所得稅		7,085	850
營業活動之淨現金流入		241,757	350,496
投資活動之現金流量			
取得按攤銷後成本衡量之金融資產-流動		(63,231)	-
處分按攤銷後成本衡量之金融資產-流動		623,850	659,387
取得透過其他綜合損益按公允價值衡量之金融資產-非流動		(730,829)	-
取得不動產、廠房及設備	六(二十五)	(4,573)	(9,666)
處分不動產、廠房及設備		1,502	-
取得無形資產		(1,297)	(2,537)
存出保證金減少(增加)		2,574	(103)
其他非流動資產增加		(18,385)	(4,228)
投資活動之淨現金(流出)流入		(190,389)	642,853
籌資活動之現金流量			
短期借款增加	六(二十六)	795,000	-
租賃本金償還	六(九)(二十六)	(10,994)	(5,531)
發放現金股利	六(十六)	(152,466)	(165,171)
籌資活動之淨現金流入(流出)		631,540	(170,702)
匯率影響數		(18,159)	(50,265)
本期現金及約當現金增加數		664,749	772,382
期初現金及約當現金餘額		1,216,519	773,409
期末現金及約當現金餘額		\$ 1,881,268	\$ 1,545,791

後附合併財務報表附註為本合併財務報告之一部分，請併同參閱。

董事長：黃育仁




經理人：蔡元豪



會計主管：嚴春美





菱光科技股份有限公司及子公司
合併財務報表附註
民國109年及108年第三季

(僅經核閱，未依一般公認審計準則查核)

單位：新台幣仟元
(除特別註明者外)

一、公司沿革

菱光科技股份有限公司(以下簡稱「本公司」)於中華民國設立，本公司及子公司(以下統稱「本集團」)主要營業項目為影像感測器等電子零組件之製造及買賣。本公司股票自民國94年5月17日起在臺灣證券交易所上市買賣。

二、通過財務報告之日期及程序

本合併財務報告已於民國109年11月11日提報董事會。

三、新發布及修訂準則及解釋之適用

(一) 已採用金融監督管理委員會(以下簡稱「金管會」)認可之新發布、修正後國際財務報導準則之影響

下表彙列金管會認可之民國109年適用之國際財務報導準則之新發布、修正及修訂之準則及解釋：

<u>新發布/修正/修訂準則及解釋</u>	<u>國際會計準則理事會 發布之生效日</u>
國際會計準則第1號及國際會計準則第8號之修正「揭露倡議-重大性之定義」	民國109年1月1日
國際財務報導準則第3號之修正「業務之定義」	民國109年1月1日
國際財務報導準則第9號、國際會計準則第39號及國際財務報導準則第7號之修正「利率指標變革」	民國109年1月1日
國際財務報導準則第16號之修正「新型冠狀病毒肺炎相關租金減讓」	民國109年6月1日(註)

註：金管會允許提前於民國109年1月1日適用。

本集團經評估上述準則及解釋對本集團財務狀況與財務績效並無重大影響。

(二) 尚未採用金管會認可之新發布、修正後國際財務報導準則之影響

下表彙列金管會認可之民國 110 年適用之國際財務報導準則之新發布、修正及修訂之準則及解釋：

<u>新發布/修正/修訂準則及解釋</u>	<u>國際會計準則理事會 發布之生效日</u>
國際財務報導準則第4號之修正「暫時豁免適用國際財務報導準則第9號之延長」	民國110年1月1日

本集團經評估上述準則及解釋對本集團財務狀況與財務績效並無重大影響。

(三) 國際會計準則理事會已發布但尚未經金管會認可之國際財務報導準則之影響

下表彙列國際會計準則理事會已發布但尚未納入金管會認可之國際財務報導準則之新發布、修正及修訂之準則及解釋：

<u>新發布/修正/修訂準則及解釋</u>	<u>國際會計準則理事會 發布之生效日</u>
國際財務報導準則第3號之修正「對觀念架構之索引」	民國111年1月1日
國際財務報導準則第10號及國際會計準則第28號之修正「投資者與其關聯企業或合資間之資產出售或投入」	待國際會計準則理事會決定
國際財務報導準則第17號「保險合約」	民國112年1月1日
國際財務報導準則第17號「保險合約」之修正	民國112年1月1日
國際會計準則第1號之修正「負債之流動或非流動分類」	民國112年1月1日
國際會計準則第16號之修正「不動產、廠房及設備：達到預定使用狀態前之價款」	民國111年1月1日
國際會計準則第37號之修正「虧損性合約—履行合約之成本」	民國111年1月1日
2018-2020週期之年度改善	民國111年1月1日
國際財務報導準則第9號、國際會計準則第39號、國際財務報導準則第7號、國際財務報導準則第4號及國際財務報導準則第16號之第二階段修正「利率指標變革」	民國110年1月1日

本集團經評估上述準則及解釋對本集團財務狀況與財務績效並無重大影響。

四、重大會計政策之彙總說明

重大會計政策除遵循聲明、編製基礎及合併基礎說明如下，餘與民國 108 年度合併財務報表附註四相同。除另有說明外，此等政策在所有報導期間一致地適用。

(一) 遵循聲明

1. 本合併財務報告係依據證券發行人財務報告編製準則與金管會認可之國際會計準則第 34 號「期中財務報導」編製。
2. 本合併財務報告應併同民國 108 年度合併財務報告閱讀。

(二) 編製基礎

1. 除下列重要項目外，本合併財務報告係按歷史成本編製：
 - (1) 按公允價值衡量之透過損益按公允價值衡量之金融資產及負債(包括衍生工具)。
 - (2) 按公允價值衡量之透過其他綜合損益按公允價值衡量之金融資產。
 - (3) 按退休基金資產減除確定福利義務現值之淨額認列之確定福利負債。
2. 編製符合金管會認可之國際財務報導準則、國際會計準則、解釋及解釋公告(以下簡稱 IFRSs)之財務報告需要使用一些重要會計估計，在應用本集團的會計政策過程中亦需要管理階層運用其判斷，涉及高度判斷或複雜性之項目，或涉及合併財務報告之重大假設及估計之項目，請詳附註五說明。

(三) 合併基礎

1. 合併財務報告編製原則
本合併財務報告之編製原則與民國 108 年度合併財務報告相同。
2. 列入合併財務報告之子公司

投資公司 名稱	子公司 名稱	業務性質	所持股權百分比			說明
			109年9月30日	108年12月31日	108年9月30日	
菱光科技股份有限公司	Creative Sensor Inc.	控股公司	100	100	100	
菱光科技股份有限公司	Creative Sensor (USA) Co.	市場資訊搜集與客戶關係之維持	100	100	100	
Creative Sensor Inc.	Creative Sensor Co. Ltd.	控股公司	100	100	100	
Creative Sensor Co., Ltd.	無錫菱光科技有限公司	影像感測器之研發	100	100	100	
Creative Sensor Co., Ltd.	南昌菱光科技有限公司	影像感測器之製造	100	100	100	

3. 未列入合併財務報告之子公司：無。
4. 子公司會計期間不同之調整及處理方式：無。
5. 子公司將資金移轉予母公司之能力受重大限制：無。
6. 對本集團具重大性之非控制權益之子公司：無。

(四) 借款

係指向銀行借入之短期款項。本集團於原始認列時按其公允價值減除交易成本衡量，後續就減除交易成本後之價款與贖回價值之任何差額，採有效利息法按攤銷程序於流通期間內認列利息費用於損益。

五、重大會計判斷、估計及假設不確定性之主要來源

本期無重大變動，請參閱民國 108 年度合併財務報表附註五。

六、重要會計項目之說明

(一) 現金及約當現金

	<u>109年9月30日</u>	<u>108年12月31日</u>	<u>108年9月30日</u>
庫存現金及週轉金	\$ 166	\$ 222	\$ 252
支票存款及活期存款	1,774,202	564,017	478,362
定期存款	<u>106,900</u>	<u>652,280</u>	<u>1,067,177</u>
合計	<u>\$ 1,881,268</u>	<u>\$ 1,216,519</u>	<u>\$ 1,545,791</u>

1. 本集團往來之金融機構信用品質良好，且本集團與多家金融機構往來以分散信用風險，預期發生違約之可能性甚低。
2. 本集團未有將現金及約當現金提供質押之情形。

(二) 透過損益按公允價值衡量之金融資產

<u>項</u>	<u>目</u>	<u>109年9月30日</u>	<u>108年12月31日</u>	<u>108年9月30日</u>
流動項目：				
強制透過損益按公允價值				
衡量之金融資產				
受益憑證		\$ 100,000	\$ 169,490	\$ 194,303
衍生工具		<u>11,893</u>	<u>15,787</u>	<u>2,938</u>
		111,893	185,277	197,241
評價調整		<u>11,400</u>	<u>994</u>	<u>1,012</u>
合計		<u>\$ 123,293</u>	<u>\$ 186,271</u>	<u>\$ 198,253</u>

1. 透過損益按公允價值衡量之金融資產認列於損益之明細如下：

	<u>109年7月1日至9月30日</u>	<u>108年7月1日至9月30日</u>
強制透過損益按公允價值		
衡量之金融資產		
受益憑證	\$ 4,400	\$ 210
衍生工具	<u>16,049</u>	<u>(19,530)</u>
合計	<u>\$ 20,449</u>	<u>(\$ 19,320)</u>
	<u>109年1月1日至9月30日</u>	<u>108年1月1日至9月30日</u>
強制透過損益按公允價值		
衡量之金融資產		
受益憑證	\$ 11,632	\$ 874
衍生工具	<u>26,054</u>	<u>(28,907)</u>
合計	<u>\$ 37,686</u>	<u>(\$ 28,033)</u>

2. 本集團未有將透過損益按公允價值衡量之金融資產提供質押之情形。

3. 本集團承作未適用避險會計之衍生金融資產之交易及合約資訊說明如下：

	<u>109年9月30日</u>	
<u>衍生金融資產</u>	<u>合約金額</u> <u>(名目本金)(仟元)</u>	<u>契約到期日</u>
換匯交易	USD 1,000	109.10.16
換匯交易	USD 1,000	109.10.21
換匯交易	USD 2,000	109.10.21
換匯交易	USD 1,000	109.10.26
換匯交易	USD 2,000	109.10.26
換匯交易	USD 2,000	109.10.26
換匯交易	USD 2,000	109.10.27
遠期外匯合約	USD 2,000	109.10.23
遠期外匯合約	USD 1,000	109.10.23
遠期外匯合約	USD 2,000	109.11.23
遠期外匯合約	USD 3,000	110.01.21
遠期外匯合約	USD 2,000	110.01.22

108年12月31日

衍生金融資產	108年12月31日	
	合約金額 (名日本金)(仟元)	契約到期日
換匯交易	USD 2,000	109.01.20
換匯交易	USD 2,000	109.01.20
換匯交易	USD 2,000	109.01.21
換匯交易	USD 1,000	109.01.21
換匯交易	USD 1,000	109.02.19
換匯交易	USD 4,000	109.02.24
換匯交易	USD 3,000	109.02.24
換匯交易	USD 5,500	109.04.13
遠期外匯合約	USD 2,000	109.02.26
遠期外匯合約	USD 2,000	109.04.29

108年9月30日

衍生金融資產	108年9月30日	
	合約金額 (名日本金)(仟元)	契約到期日
換匯交易	USD 3,000	108.12.23
換匯交易	USD 2,000	109.01.20
換匯交易	USD 4,000	109.02.24
換匯交易	USD 5,500	109.04.13

(1)換匯交易

本集團簽訂之換匯交易係為外幣間之匯率交換交易，係為規避匯率波動所產生之風險，惟未適用避險會計。

(2)遠期外匯合約

本集團簽訂之遠期外匯交易係預售美金之遠期交易，係為規避匯率波動所產生之風險，惟未適用避險會計。

(三)按攤銷後成本衡量之金融資產

項目	109年9月30日	108年12月31日	108年9月30日
流動項目：			
原始到期日逾三個月			
以上之銀行定期存款	\$ 307,872	\$ 934,749	\$ 572,803
指定用途之銀行活期存款	63,231	-	-
合計	\$ 371,103	\$ 934,749	\$ 572,803

1. 按攤銷後成本衡量之金融資產認列於損益之明細如下：

	<u>109年7月1日至9月30日</u>	<u>108年7月1日至9月30日</u>
利息收入	\$ 2,681	\$ 1,813
	<u>109年1月1日至9月30日</u>	<u>108年1月1日至9月30日</u>
利息收入	\$ 11,255	\$ 15,052

2. 在不考慮所持有之擔保品或其他信用增強之情況下，最能代表本集團持有按攤銷後成本衡量之金融資產，於民國 109 年 9 月 30 日、108 年 12 月 31 日及 108 年 9 月 30 日信用風險最大之暴險金額分別為 \$371,103、\$934,749 及 \$572,803。

3. 本集團未有將按攤銷後成本衡量之金融資產提供質押之情形。

4. 相關按攤銷後成本衡量之金融資產信用風險資訊請詳附註十二、(二)說明。

5. 本集團指定用途之銀行存款係本集團將部分自有資金存入信託專戶，並透過此信託專戶限定僅用於股權投資交易目的。

(四) 應收帳款

	<u>109年9月30日</u>	<u>108年12月31日</u>	<u>108年9月30日</u>
應收帳款	\$ 582,493	\$ 533,797	\$ 717,748
應收帳款-關係人	-	100	-
減：備抵損失	(175)	(163)	(216)
	<u>\$ 582,318</u>	<u>\$ 533,734</u>	<u>\$ 717,532</u>

1. 應收帳款(含關係人)之帳齡分析如下：

	<u>109年9月30日</u>	<u>108年12月31日</u>	<u>108年9月30日</u>
未逾期	\$ 582,493	\$ 508,858	\$ 705,958
30天內	-	22,180	11,790
31-90天	-	2,859	-
	<u>\$ 582,493</u>	<u>\$ 533,897</u>	<u>\$ 717,748</u>

以上係以逾期天數為基準進行之帳齡分析。

2. 民國 109 年 9 月 30 日、108 年 12 月 31 日及 108 年 9 月 30 日之應收帳款餘額均為客戶合約所產生，另於民國 108 年 1 月 1 日客戶合約之應收款餘額為 \$638,346。

3. 本集團並未持有任何的擔保品。

4. 在不考慮所持有之擔保品或其他信用增強之情況下，最能代表本集團應收帳款於民國 109 年 9 月 30 日、108 年 12 月 31 日及 108 年 9 月 30 日信用風險最大之暴險金額分別為 \$582,318、\$533,734 及 \$717,532。

5. 相關應收帳款信用風險資訊請詳附註十二、(二)說明。

(五) 存貨

	109年9月30日		
	成本	備抵跌價損失	帳面金額
原料	\$ 143,965	(\$ 4,021)	\$ 139,944
在製品	22,641	(234)	22,407
製成品	179,163	(30,747)	148,416
合計	<u>\$ 345,769</u>	<u>(\$ 35,002)</u>	<u>\$ 310,767</u>

	108年12月31日		
	成本	備抵跌價損失	帳面金額
原料	\$ 113,285	(\$ 2,828)	\$ 110,457
在製品	13,351	(766)	12,585
製成品	200,596	(12,107)	188,489
合計	<u>\$ 327,232</u>	<u>(\$ 15,701)</u>	<u>\$ 311,531</u>

	108年9月30日		
	成本	備抵跌價損失	帳面金額
原料	\$ 180,706	(\$ 8,042)	\$ 172,664
在製品	18,414	(104)	18,310
製成品	217,312	(11,034)	206,278
合計	<u>\$ 416,432</u>	<u>(\$ 19,180)</u>	<u>\$ 397,252</u>

1. 本集團當期認列為費損之存貨成本：

	109年7月1日至9月30日	108年7月1日至9月30日
已出售存貨成本	\$ 808,077	\$ 902,812
存貨跌價損失	(2,651)	1,539
其他	(908)	(66)
合計	<u>\$ 804,518</u>	<u>\$ 904,285</u>

	109年1月1日至9月30日	108年1月1日至9月30日
已出售存貨成本	\$ 2,130,550	\$ 2,841,117
存貨跌價損失	19,301	7,621
其他	(2,056)	(1,713)
合計	<u>\$ 2,147,795</u>	<u>\$ 2,847,025</u>

2. 本集團未有將存貨提供質押之情形。

(六) 透過其他綜合損益按公允價值衡量之金融資產

項	目	109年9月30日	108年12月31日	108年9月30日
非流動項目：				
權益工具				
	上市櫃公司股票	\$ 1,017,015	\$ 286,186	\$ 286,186
	非上市櫃及興櫃股票	3,590	3,590	3,590
		1,020,605	289,776	289,776
	評價調整	197,055	99,701	80,750
	合計	\$ 1,217,660	\$ 389,477	\$ 370,526

1. 本集團選擇將屬策略性投資之上述股票分類為透過其他綜合損益按公允價值衡量之金融資產，該等投資於民國 109 年 9 月 30 日、108 年 12 月 31 日及 108 年 9 月 30 日之公允價值分別為 \$1,217,660、\$389,477 及 \$370,526。
2. 透過其他綜合損益按公允價值衡量之金融資產認列於損益及綜合損益之明細如下：

	109年7月1日至9月30日	108年7月1日至9月30日
<u>透過其他綜合損益按公允價值衡量之權益工具</u>		
認列於其他綜合損益之公允價值變動	\$ 80,288	\$ 22,604
認列於損益之股利收入於本期期末仍持有者	\$ 23,321	\$ 15,811
	109年1月1日至9月30日	108年1月1日至9月30日
<u>透過其他綜合損益按公允價值衡量之權益工具</u>		
認列於其他綜合損益之公允價值變動	\$ 97,354	\$ 86,484
認列於損益之股利收入於本期期末仍持有者	\$ 23,321	\$ 15,811

3. 本集團將透過其他綜合損益按公允價值衡量之金融資產提供作為質押擔保之情形，請詳附註八。

(七) 採用權益法之投資

	109年9月30日		108年12月31日		108年9月30日	
	帳面金額	持股比例	帳面金額	持股比例	帳面金額	持股比例
關聯企業：						
K9 Inc.	\$ -	33.82%	\$ -	33.82%	\$ -	33.82%
東友科技股份 有限公司 (東友科技)	<u>239,113</u>	10.66%	<u>256,665</u>	10.66%	<u>306,931</u>	10.66%
	<u>\$ 239,113</u>		<u>\$ 256,665</u>		<u>\$ 306,931</u>	

	109年7月1日至9月30日		108年7月1日至9月30日	
	採用權益法之 關聯企業 (損)益之份額	其他綜合 其他綜合 (損)益(稅後)	採用權益法之 關聯企業 (損)益之份額	其他綜合 其他綜合 (損)益(稅後)
關聯企業：				
K9 Inc.	\$ -	\$ -	\$ -	\$ -
東友科技股份 有限公司 (東友科技)	<u>5,969</u>	<u>(1,748)</u>	<u>7,388</u>	<u>(3,963)</u>
	<u>\$ 5,969</u>	<u>(\$ 1,748)</u>	<u>\$ 7,388</u>	<u>(\$ 3,963)</u>

	109年1月1日至9月30日		108年1月1日至9月30日	
	採用權益法之 關聯企業 (損)益之份額	其他綜合 其他綜合 (損)益(稅後)	採用權益法之 關聯企業 (損)益之份額	其他綜合 其他綜合 (損)益(稅後)
關聯企業：				
K9 Inc.	\$ -	\$ -	\$ -	\$ -
東友科技股份 有限公司 (東友科技)	<u>96</u>	<u>(12,370)</u>	<u>7,437</u>	<u>8,769</u>
	<u>\$ 96</u>	<u>(\$ 12,370)</u>	<u>\$ 7,437</u>	<u>\$ 8,769</u>

1. 本集團重大關聯企業之基本資訊如下：

公司名稱	主要營業場所	持股比例		關係之性質	衡量方法
		109年9月30日	108年12月31日		
東友科技股份 有限公司	台灣	10.66%	10.66%	請詳4	權益法
公司名稱	主要營業場所	持股比例		關係之性質	衡量方法
		108年9月30日			
東友科技股份 有限公司	台灣	10.66%		請詳4	權益法

2. 本集團重大關聯企業之彙總性財務資訊如下：

資產負債表

	東友科技		
	109年9月30日	108年12月31日	108年9月30日
流動資產	\$ 986,646	\$ 1,235,009	\$ 1,314,215
非流動資產	1,345,639	1,232,239	1,186,936
流動負債	(653,142)	(616,623)	(671,739)
非流動負債	(36,738)	(43,568)	(47,996)
淨資產總額	<u>\$ 1,642,405</u>	<u>\$ 1,807,057</u>	<u>\$ 1,781,416</u>
占關聯企業淨資產之份額	\$ 175,077	\$ 192,629	\$ 189,895
商譽	64,036	64,036	117,036
關聯企業帳面價值	<u>\$ 239,113</u>	<u>\$ 256,665</u>	<u>\$ 306,931</u>

綜合損益表

	109年7月1日至9月30日	108年7月1日至9月30日
	收入	<u>\$ 421,335</u>
繼續營業單位本期淨(損)利	\$ 55,994	\$ 69,312
其他綜合損益(稅後淨額)	(16,393)	(29,268)
本期綜合損益總額	<u>\$ 39,601</u>	<u>\$ 40,044</u>
自關聯企業收取之股利	<u>\$ 5,278</u>	<u>\$ 12,596</u>

	109年1月1日至9月30日	108年1月1日至9月30日
	收入	<u>\$ 909,337</u>
繼續營業單位本期淨(損)利	\$ 903	\$ 70,445
其他綜合損益(稅後淨額)	(116,039)	82,265
本期綜合損益總額	<u>(\$ 115,136)</u>	<u>\$ 152,710</u>
自關聯企業收取之股利	<u>\$ 5,278</u>	<u>\$ 12,596</u>

3. 本集團重大關聯企業東友科技係有公開報價，其公允價值於民國 109 年 9 月 30 日、108 年 12 月 31 日及 108 年 9 月 30 日分別為 \$139,753、\$163,745 及 \$164,345。

4. 本集團雖對東友科技持有之表決權小於 20%，惟本集團佔東友科技董事席次達五分之一(9 席佔 2 席)，且為東友科技之大股東，故對其具重大影響力，而採權益法評價該投資。

本集團持有東友科技 10.66% 股權，為該公司單一最大股東，考量東友科技先前股東會其他股東之參與程度及重大議案表決權數記錄，顯示本集團無實際能力主導攸關活動，故判斷對該公司不具控制，僅具重大影響。

5. 本集團於民國 97 年 1 月對 K9 INC. 投資美金 1,000,000 元。因該公司經營情形不佳且本集團投資策略改變，本集團採穩健保守原則，於民國 97 年 6 月將原投資金額美金 1,000,000 元(折合台幣\$32,314)全數轉列損失。民國 109 年 9 月 30 日、108 年 12 月 31 日及 108 年 9 月 30 日本集團對 K9 INC. 之持股比例為 33.82%；民國 109 年 9 月 30 日、108 年 12 月 31 日及 108 年 9 月 30 日之投資帳面價值及 109 年及 108 年 7 月 1 日至 9 月 30 日暨民國 109 年及 108 年 1 月 1 日至 9 月 30 日之投資損益均為\$0。
6. 本集團未有將採用權益法之投資提供質押之情形。

(八) 不動產、廠房及設備

	109年						
	房屋及建築	機器設備	辦公設備	租賃改良	其他設備	未完工程及 待驗設備	合計
1月1日							
成本	\$ 605,258	\$ 1,041,598	\$ 45,157	\$ 42,898	\$ 26,392	\$ -	\$ 1,761,303
累計折舊及減損	(452,167)	(829,715)	(41,685)	(41,253)	(25,194)	-	(1,390,014)
	<u>\$ 153,091</u>	<u>\$ 211,883</u>	<u>\$ 3,472</u>	<u>\$ 1,645</u>	<u>\$ 1,198</u>	<u>\$ -</u>	<u>\$ 371,289</u>
1月1日	\$ 153,091	\$ 211,883	\$ 3,472	\$ 1,645	\$ 1,198	\$ -	\$ 371,289
增添	-	548	1,067	3,012	-	325	4,952
移轉	-	278	-	-	47	(325)	-
處分	-	(788)	-	-	-	-	(788)
減損回升利益	-	788	-	-	-	-	788
折舊費用	(11,925)	(54,727)	(1,684)	(800)	(445)	-	(69,581)
淨兌換差額	(1,041)	(1,648)	(9)	(7)	(10)	-	(2,715)
9月30日	<u>\$ 140,125</u>	<u>\$ 156,334</u>	<u>\$ 2,846</u>	<u>\$ 3,850</u>	<u>\$ 790</u>	<u>\$ -</u>	<u>\$ 303,945</u>
9月30日							
成本	\$ 601,432	\$ 981,025	\$ 45,651	\$ 27,232	\$ 13,680	\$ -	\$ 1,669,020
累計折舊及減損	(461,307)	(824,691)	(42,805)	(23,382)	(12,890)	-	(1,365,075)
	<u>\$ 140,125</u>	<u>\$ 156,334</u>	<u>\$ 2,846</u>	<u>\$ 3,850</u>	<u>\$ 790</u>	<u>\$ -</u>	<u>\$ 303,945</u>

108年

	房屋及建築	機器設備	辦公設備	租賃改良	其他設備	未完工程及 待驗設備	合計
1月1日							
成本	\$ 631,003	\$ 1,492,832	\$ 52,395	\$ 43,763	\$ 31,209	\$ 156	\$ 2,251,358
累計折舊及減損	(<u>447,756</u>)	(<u>1,205,191</u>)	(<u>46,259</u>)	(<u>37,454</u>)	(<u>29,263</u>)	-	(<u>1,765,923</u>)
	<u>\$ 183,247</u>	<u>\$ 287,641</u>	<u>\$ 6,136</u>	<u>\$ 6,309</u>	<u>\$ 1,946</u>	<u>\$ 156</u>	<u>\$ 485,435</u>
1月1日	\$ 183,247	\$ 287,641	\$ 6,136	\$ 6,309	\$ 1,946	\$ 156	\$ 485,435
增添	-	3,949	400	-	34	3,713	8,096
移轉	-	1,367	-	-	87	(1,454)	-
減損回升利益	-	4,919	-	-	-	-	4,919
折舊費用	(17,982)	(61,224)	(2,352)	(4,004)	(740)	-	(86,302)
淨兌換差額	(<u>3,458</u>)	(<u>3,377</u>)	(<u>75</u>)	(<u>34</u>)	(<u>21</u>)	(<u>1,188</u>)	(<u>8,153</u>)
9月30日	<u>\$ 161,807</u>	<u>\$ 233,275</u>	<u>\$ 4,109</u>	<u>\$ 2,271</u>	<u>\$ 1,306</u>	<u>\$ 1,227</u>	<u>\$ 403,995</u>
9月30日							
成本	\$ 616,869	\$ 1,473,143	\$ 51,907	\$ 43,288	\$ 30,414	\$ 1,227	\$ 2,216,848
累計折舊及減損	(<u>455,062</u>)	(<u>1,239,868</u>)	(<u>47,798</u>)	(<u>41,017</u>)	(<u>29,108</u>)	-	(<u>1,812,853</u>)
	<u>\$ 161,807</u>	<u>\$ 233,275</u>	<u>\$ 4,109</u>	<u>\$ 2,271</u>	<u>\$ 1,306</u>	<u>\$ 1,227</u>	<u>\$ 403,995</u>

1. 上述不動產、廠房及設備均屬供自用之資產。
2. 經評估及比較不動產、廠房及設備帳面價值及其可回收金額，本集團於民國 109 年及 108 年 7 月 1 日至 9 月 30 日暨民國 109 年及 108 年 1 月 1 日至 9 月 30 日認列之減損損失皆為\$0；減損回升利益分別為\$0、\$4,919、\$788及\$4,919。
3. 本集團未有將不動產、廠房及設備提供質押及利息資本化之情形。

(九)租賃交易－承租人

1. 本集團租賃之標的資產包括土地使用權、建物及公務車，租賃合約之期間通常介於 1 到 50 年。租賃合約是採個別協商並包含各種不同的條款及條件，除租賃之資產不得用作質押外，未有加諸其他之限制。
2. 本集團承租之部分房屋及運輸設備之租賃期間不超過 12 個月，採取短期租賃之方式處理。
3. 使用權資產變動表資訊如下：

	土地使用權	房 屋	運輸設備	合 計
109年1月1日	\$ 39,040	\$ 46,839	\$ 962	\$ 86,841
增添	-	895	2,370	3,265
折舊費用	(773)	(9,910)	(1,407)	(12,090)
淨兌換差額	(251)	(7)	-	(258)
109年9月30日	<u>\$ 38,016</u>	<u>\$ 37,817</u>	<u>\$ 1,925</u>	<u>\$ 77,758</u>
	土地使用權	房 屋	運輸設備	合 計
108年1月1日	\$ 41,788	\$ 2,182	\$ 2,717	\$ 46,687
增添	-	51,219	-	51,219
折舊費用	(827)	(4,426)	(1,316)	(6,569)
淨兌換差額	(906)	-	-	(906)
108年9月30日	<u>\$ 40,055</u>	<u>\$ 48,975</u>	<u>\$ 1,401</u>	<u>\$ 90,431</u>

4. 與租賃合約有關之損益項目資訊如下：

	109年7月1日至9月30日	108年7月1日至9月30日
<u>影響當期損益之項目</u>		
租賃負債之利息費用	\$ 278	\$ 315
屬短期租賃合約之費用	18	1,616
	109年1月1日至9月30日	108年1月1日至9月30日
<u>影響當期損益之項目</u>		
租賃負債之利息費用	\$ 906	\$ 465
屬短期租賃合約之費用	54	10,631

5. 本集團於民國 109 年及 108 年 1 月 1 日至 9 月 30 日租賃現金流出總額分別為 \$11,954 及 \$16,627。
6. 本集團於民國 96 年 6 月 29 日與中華人民共和國江西省南昌市國土資源局高新分局簽訂設定土地使用權合約，租用年限為 50 年，於租約簽訂時業已全額支付，帳列使用權資產-土地使用權項下。

(十) 短期借款

<u>借款性質</u>	<u>109年9月30日</u>	<u>利率區間</u>	<u>擔保品</u>
銀行借款			
信用借款	\$ 345,000	1.00%~1.05%	無
擔保借款	<u>450,000</u>	0.90%~1.00%	股票
	<u>\$ 795,000</u>		

1. 本集團於民國 109 年 7 月 1 日至 9 月 30 日及 1 月 1 日至 9 月 30 日認列於損益之利息費用分別為\$697 及\$1,363。

2. 本集團民國 108 年 12 月 31 日及 9 月 30 日並無短期借款。

(十一) 透過損益按公允價值衡量之金融負債

<u>項</u>	<u>目</u>	<u>109年9月30日</u>	<u>108年12月31日</u>	<u>108年9月30日</u>
流動項目：				
強制透過損益按公允價值				
衡量之金融負債				
衍生工具		<u>\$ 134</u>	<u>\$ 1,563</u>	<u>\$ 7,749</u>

1. 透過損益按公允價值衡量之金融負債認列於損益之明細如下：

	<u>109年7月1日至9月30日</u>	<u>108年7月1日至9月30日</u>
認列於損益之淨損益：		
強制透過損益按公允價值		
衡量之金融負債-衍生工具	<u>\$ 1,494</u>	<u>\$ 4,009</u>

	<u>109年1月1日至9月30日</u>	<u>108年1月1日至9月30日</u>
認列於損益之淨損益：		
強制透過損益按公允價值		
衡量之金融負債-衍生工具	<u>(\$ 4,958)</u>	<u>(\$ 4,811)</u>

2. 本集團承作未適用避險會計之衍生金融負債之交易及合約資訊說明如下：

	<u>109年9月30日</u>	
<u>衍生金融負債</u>	<u>合約金額</u>	<u>契約期間</u>
	<u>(名目本金)</u>	
流動項目：		
遠期外匯合約	USD 1,000	110.03.25

108年12月31日

衍生金融負債	合約金額 (名目本金)	契約期間
流動項目：		
遠期外匯合約	USD 2,000	109.01.21
遠期外匯合約	USD 3,000	109.01.21

108年9月30日

衍生金融負債	合約金額 (名目本金)	契約期間
流動項目：		
換匯交易	USD 2,000	108.10.03
換匯交易	USD 1,000	108.10.22
換匯交易	USD 2,000	108.10.22
換匯交易	USD 1,000	108.12.23
遠期外匯合約	USD 2,000	108.12.27
遠期外匯合約	USD 2,000	109.01.21
遠期外匯合約	USD 3,000	109.01.21
遠期外匯合約	USD 2,000	109.02.26

(1)換匯交易

本集團簽訂之換匯交易係為外幣間之匯率交換交易，係為規避匯率波動所產生之風險，惟未適用避險會計。

(2)遠期外匯合約

本集團簽訂之遠期外匯交易係預售美金之遠期交易，係為規避匯率波動所產生之風險，惟未適用避險會計。

(十二)其他應付款(含關係人)

	109年9月30日	108年12月31日	108年9月30日
應付員工及董監酬勞	\$ 23,581	\$ 31,269	\$ 31,917
應付權利金	52,191	52,191	52,191
應付獎金	64,032	69,329	68,517
應付薪資	27,366	49,659	75,148
應付勞務費	5,879	5,405	4,645
應付設備款	379	-	5,057
應付運費	3,255	3,029	5,282
其他	43,095	45,441	65,706
	<u>\$ 219,778</u>	<u>\$ 256,323</u>	<u>\$ 308,463</u>

(十三) 退休金

1. (1) 本公司依據「勞動基準法」之規定，訂有確定福利之退休辦法，適用於民國 94 年 7 月 1 日實施「勞工退休金條例」前所有正式員工之服務年資，以及於實施「勞工退休金條例」後選擇繼續適用勞動基準法員工之後續服務年資。員工符合退休條件者，退休金之支付係根據服務年資及退休前 6 個月之平均薪資計算，15 年以內(含)的服務年資每滿一年給予兩個基數，超過 15 年之服務年資每滿一年給予一個基數，惟累積最高以 45 個基數為限。本公司按月就薪資總額 2% 提撥退休基金，以勞工退休準備金監督委員會之名義專戶儲存於臺灣銀行。另本公司於民國 108 年 6 月及 109 年 6 月經台北市政府勞動局核准於民國 109 年及民國 110 年度暫停提撥勞工退休準備金。
 - (2) 民國 109 年及 108 年 7 月 1 日至 9 月 30 日暨民國 109 年及 108 年 1 月 1 日至 9 月 30 日，本集團依上開退休金辦法認列之退休金成本(利益)皆為 \$0。
 - (3) 本公司於民國 109 年度預計支付予退休計畫之提撥金為 \$0。
2. (1) 自民國 94 年 7 月 1 日起，本公司依據「勞工退休金條例」，訂有確定提撥之退休辦法，適用於本國籍之員工。本公司就員工選擇適用「勞工退休金條例」所定之勞工退休金制度部分，每月按薪資之 6% 提繳勞工退休金至勞保局員工個人帳戶，員工退休金之支付依員工個人之退休金專戶及累積收益之金額採月退休金或一次退休金方式領取。
 - (2) 南昌菱光和無錫菱光按中華人民共和國政府規定之養老保險制度每月依當地員工薪資總額之一定比率提撥養老保險金。每位員工之退休金由政府管理統籌安排，本集團除按月提撥外，無進一步義務。
 - (3) 民國 109 年及 108 年 7 月 1 日至 9 月 30 日暨民國 109 年及 108 年 1 月 1 日至 9 月 30 日，本集團依上開退休金辦法認列之退休金成本分別為 \$3,345、\$3,626、\$9,192 及 \$12,321。

(十四) 股本

1. 民國 109 年 9 月 30 日，本公司額定資本額為 \$1,600,000，分為 160,000 仟股(含員工認股權憑證可認購股數 15,000 仟股)，實收資本額為 \$1,270,550，每股面額新台幣 10 元。本公司已發行股份之股款均已收訖。
2. 民國 109 年及 108 年 1 月 1 日至 9 月 30 日之股數均為 127,055 仟股，並無變動。

(十五) 資本公積

依公司法規定，超過票面金額發行股票所得之溢額及受領贈與之所得之資本公積，除得用於彌補虧損外，於公司無累積虧損時，按股東原有股份之比例發給新股或現金。另依證券交易法之相關規定，以上開資本公積撥充資本時，每年以其合計數不超過實收資本額百分之十為限。公司非於盈餘公積填補資本虧損仍有不足時，不得以資本公積補充之。

(十六) 保留盈餘

1. 依本公司章程規定，年度總決算如有盈餘，依下列順序分派之：

- (1) 提繳稅捐。
- (2) 彌補虧損。
- (3) 提存百分之十為法定盈餘公積，但法定盈餘公積累積已達本公司資本總額時，不在此限。
- (4) 依主管機關之規定提列或轉回特別盈餘公積。
- (5) 減除一至四款規定數額後，如尚有餘額，併同累積未分配盈餘，由董事會擬具盈餘分配議案，提請股東會決議。

本公司之經營環境屬穩定成長之行業，鑑於未來仍有擴廠及轉投資計劃，故盈餘之分派，以發放百分之八十之股東紅利為原則。各年度發放前項股東紅利中現金股利之比例，以百分之五十為原則，但最少不得低於百分之五。

2. 法定盈餘公積除彌補公司虧損及按股東原有股份之比例發給新股或現金外，不得使用之，惟發給新股或現金者，以該項公積超過實收資本額百分之二十五之部分為限。
3. 本公司分派盈餘時，依法令規定須就當年度資產負債表日之其他權益項目借方餘額提列特別盈餘公積始得分派，嗣後其他權益項目借方餘額迴轉時，迴轉金額得列入可供分派盈餘中。
4. 本公司於民國 109 年 6 月 12 日及 108 年 6 月 25 日經股東會決議通過民國 108 年度及 107 年度盈餘分派案分別如下：

	108 年 度		107 年 度	
	金額	每股股利(元)	金額	每股股利(元)
法定盈餘公積	\$ 18,370		\$ 20,580	
特別盈餘公積	(39,847)		-	
現金股利	152,466	\$ 1.2	165,171	\$ 1.3
合計	<u>\$ 130,989</u>		<u>\$ 185,751</u>	

前述民國 108 年度盈餘分派情形，與本公司民國 109 年 3 月 18 日董事會之提議並無差異。

截止民國 109 年及 108 年 9 月 30 日，上列各該年度盈餘分派案之現金股利均已全數分派。

5. 有關員工及董監酬勞資訊，請詳附註六(二十二)。

(十七) 其他權益項目

	109年		
	未實現評價損益	外幣換算	總計
1月1日	\$ 121,937	\$ 54,873	\$ 176,810
評價調整:			
— 集團	97,354	-	97,354
— 關聯企業	(12,227)	-	(12,227)
外幣換算差異數:			
— 集團	-	(13,267)	(13,267)
— 關聯企業	-	(143)	(143)
9月30日	<u>\$ 207,064</u>	<u>\$ 41,463</u>	<u>\$ 248,527</u>

	108年		
	未實現評價損益	外幣換算	總計
1月1日	\$ 2,144	\$ 133,776	\$ 135,920
評價調整:			
— 集團	86,484	-	86,484
— 關聯企業	9,234	-	9,234
外幣換算差異數:			
— 集團	-	(44,044)	(44,044)
— 關聯企業	-	(465)	(465)
9月30日	<u>\$ 97,862</u>	<u>\$ 89,267</u>	<u>\$ 187,129</u>

(十八) 營業收入

	109年7月1日至9月30日	108年7月1日至9月30日
客戶合約之收入	<u>\$ 949,580</u>	<u>\$ 1,097,033</u>

	109年1月1日至9月30日	108年1月1日至9月30日
客戶合約之收入	<u>\$ 2,492,550</u>	<u>\$ 3,322,644</u>

客戶合約收入之細分

本集團之收入可細分為下列主要地理區域：

109年7月1日至9月30日	中國	菲律賓	泰國	其他	合計
外部客戶合約收入	<u>\$ 407,366</u>	<u>\$ 97,895</u>	<u>\$ 181,872</u>	<u>\$ 262,447</u>	<u>\$ 949,580</u>
108年7月1日至9月30日	中國	菲律賓	泰國	其他	合計
外部客戶合約收入	<u>\$ 567,838</u>	<u>\$ 202,499</u>	<u>\$ 163,103</u>	<u>\$ 163,593</u>	<u>\$ 1,097,033</u>

<u>109年1月1日至9月30日</u>	<u>中國</u>	<u>菲律賓</u>	<u>泰國</u>	<u>其他</u>	<u>合計</u>
外部客戶合約收入	\$ 984,704	\$ 346,915	\$ 536,146	\$ 624,785	\$ 2,492,550
<u>108年1月1日至9月30日</u>	<u>中國</u>	<u>菲律賓</u>	<u>泰國</u>	<u>其他</u>	<u>合計</u>
外部客戶合約收入	\$ 1,525,356	\$ 700,676	\$ 540,157	\$ 556,455	\$ 3,322,644

本集團之收入均屬提供於某一時點移轉商品所產生。

(十九) 利息收入

	<u>109年7月1日至9月30日</u>	<u>108年7月1日至9月30日</u>
銀行存款利息	\$ 1,484	\$ 6,887
按攤銷後成本衡量之金融資產 利息收入	2,681	1,813
	<u>\$ 4,165</u>	<u>\$ 8,700</u>
	<u>109年1月1日至9月30日</u>	<u>108年1月1日至9月30日</u>
銀行存款利息	\$ 6,777	\$ 10,778
按攤銷後成本衡量之金融資產 利息收入	11,255	15,052
	<u>\$ 18,032</u>	<u>\$ 25,830</u>

(二十) 其他收入

	<u>109年7月1日至9月30日</u>	<u>108年7月1日至9月30日</u>
租金收入	\$ 781	\$ 635
股利收入	23,321	15,811
政府補助收入	3,938	4,389
董監酬勞	12,344	13,404
其他收入—其他	2,150	1,272
	<u>\$ 42,534</u>	<u>\$ 35,511</u>
	<u>109年1月1日至9月30日</u>	<u>108年1月1日至9月30日</u>
租金收入	\$ 2,264	\$ 2,052
股利收入	23,321	15,811
政府補助收入	13,383	4,389
董監酬勞	12,344	13,404
其他收入—其他	6,066	10,791
	<u>\$ 57,378</u>	<u>\$ 46,447</u>

(二十一) 其他利益及損失

	<u>109年7月1日至9月30日</u>	<u>108年7月1日至9月30日</u>
外幣兌換(損失)利益	(\$ 21,357)	\$ 16,492
透過損益按公允價值衡量之金融資產(負債)利益(損失)	21,943	(15,311)
不動產、廠房及設備減損回升利益	-	4,919
其他利益及損失	(255)	(286)
	<u>\$ 331</u>	<u>\$ 5,814</u>

	<u>109年1月1日至9月30日</u>	<u>108年1月1日至9月30日</u>
處分及報廢不動產、廠房及設備(損失)利益	\$ 714	\$ -
外幣兌換(損失)利益	(35,017)	27,032
透過損益按公允價值衡量之金融資產(負債)利益(損失)	32,728	(32,844)
不動產、廠房及設備減損回升利益	788	4,919
其他利益及損失	(830)	(954)
	<u>(\$ 1,617)</u>	<u>(\$ 1,847)</u>

(二十二) 員工福利、折舊、折耗及攤銷費用

民國 109 年及 108 年 7 月 1 日至 9 月 30 日暨民國 109 年及 108 年 1 月 1 日至 9 月 30 日認列之員工福利、折舊、折耗及攤銷費用依其功能別彙總如下：

功能別 性質別	109年7月1日至9月30日		
	屬於營業成本者	屬於營業費用者	合計
員工福利費用			
薪資費用	\$ 70,239	\$ 51,738	\$ 121,977
勞健保費用	3,337	2,738	6,075
退休金費用	2,280	1,065	3,345
其他用人費用	5,064	1,540	6,604
折舊費用	20,598	5,891	26,489
攤銷費用	2,897	421	3,318

功能別 性質別	108年7月1日至9月30日		
	屬於營業成本者	屬於營業費用者	合計
員工福利費用			
薪資費用	\$ 83,001	\$ 85,059	\$ 168,060
勞健保費用	10,954	3,476	14,430
退休金費用	2,195	1,431	3,626
其他用人費用	6,339	1,696	8,035
折舊費用	24,142	6,465	30,607
攤銷費用	1,087	440	1,527

功能別 性質別	109年1月1日至9月30日		
	屬於營業成本者	屬於營業費用者	合計
員工福利費用			
薪資費用	\$ 198,307	\$ 118,598	\$ 316,905
勞健保費用	9,366	7,109	16,475
退休金費用	6,074	3,118	9,192
其他用人費用	14,074	4,344	18,418
折舊費用	63,191	18,480	81,671
攤銷費用	5,599	1,238	6,837

功能別 性質別	108年1月1日至9月30日		
	屬於營業成本者	屬於營業費用者	合計
員工福利費用			
薪資費用	\$ 241,963	\$ 153,626	\$ 395,589
勞健保費用	29,496	8,126	37,622
退休金費用	7,951	4,370	12,321
其他用人費用	20,686	5,408	26,094
折舊費用	76,843	16,028	92,871
攤銷費用	3,070	1,207	4,277

1. 依本公司章程規定，依當年度扣除員工、董監酬勞前之獲利狀況於彌補虧損後如尚有餘額，應以當年度獲利狀況 5%至 15%分派員工酬勞，董事、監察人酬勞不高於 5%。
2. 本公司民國 109 年及 108 年 7 月 1 日至 9 月 30 日暨民國 109 年及 108 年 1 月 1 日至 9 月 30 日員工酬勞估列金額分別為\$10,487、\$10,183、\$17,686 及\$23,938；董監酬勞估列金額分別為\$3,495、\$3,394、\$5,895 及\$7,979，前述金額帳列薪資費用科目，係依截止至當期止之獲利情形估列。

經董事會決議之民國 108 年度員工酬勞及董監酬勞與民國 108 年度財務報告認列之金額一致，分別為\$23,452 及\$7,817，其中員工酬勞採現金方式發放。

本公司董事會通過之員工及董監酬勞相關資訊可至公開資訊觀測站查詢。

3. 本集團於民國 108 年度因無錫菱光縮編營運規模，並將生產功能轉移至南昌菱光，致本集團於民國 108 年 7 月 1 日至 9 月 30 日及民國 108 年 1 月 1 日至 9 月 30 日因精簡人員聘僱分別認列\$39,885 及\$49,232 之員工離職相關薪資支出，分別帳列營業成本及營業費用項下。

(二十三) 所得稅

1. 所得稅費用

所得稅費用組成部分：

	<u>109年7月1日至9月30日</u>	<u>108年7月1日至9月30日</u>
當期所得稅：		
當期所得稅總額	\$ 24,761	\$ 24,313
以前年度所得稅低(高)估數	(3,063)	(1,431)
當期所得稅總額	<u>21,698</u>	<u>22,882</u>
遞延所得稅：		
暫時性差異之原始產生及迴轉	(2,844)	12,704
匯率影響數	<u>101</u>	<u>827</u>
遞延所得稅總額	(2,743)	13,531
所得稅費用	<u>\$ 18,955</u>	<u>\$ 36,413</u>
	<u>109年1月1日至9月30日</u>	<u>108年1月1日至9月30日</u>
當期所得稅：		
當期所得稅總額	\$ 101,444	\$ 62,905
未分配盈餘加徵	643	985
以前年度所得稅低(高)估數	(4,016)	(144)
當期所得稅總額	<u>98,071</u>	<u>63,746</u>
遞延所得稅：		
暫時性差異之原始產生及迴轉	(56,477)	24,678
匯率影響數	(202)	979
遞延所得稅總額	(56,679)	25,657
所得稅費用	<u>\$ 41,392</u>	<u>\$ 89,403</u>

2. 因暫時性差異而產生之各遞延所得稅資產或負債金額如下：

	109年			
	1月1日	認列於損益	認列於其 他綜合淨利	9月30日
暫時性差異：				
- 遞延所得稅資產：				
聯屬公司未實現利益	\$ 162	(\$ 88)	\$ -	\$ 74
未實現存貨跌價損失	4,142	4,507	-	8,649
未實現費用	9,140	(6,395)	-	2,745
固定資產報廢損失	971	(971)	-	-
未實現補助收入	1,087	(386)	-	701
非金融資產減損損失	1,300	(203)	-	1,097
小計	<u>\$ 16,802</u>	<u>(\$ 3,536)</u>	<u>\$ -</u>	<u>\$ 13,266</u>
- 遞延所得稅負債：				
未實現兌換利益	(\$ 1,489)	(\$ 486)	\$ -	(\$ 1,975)
權益法投資收益	(112,728)	60,006	-	(52,722)
金融資產未實現評價 利益	(2,845)	493	-	(2,352)
確定福利計畫	(2,241)	-	-	(2,241)
小計	<u>(\$ 119,303)</u>	<u>60,013</u>	<u>-</u>	<u>(\$ 59,290)</u>
合計	<u>(\$ 102,501)</u>	<u>\$ 56,477</u>	<u>\$ -</u>	<u>(\$ 46,024)</u>

	108年			
	1月1日	認列於損益	認列於其 他綜合淨利	9月30日
暫時性差異：				
- 遞延所得稅資產：				
聯屬公司未實現利益	\$ 321	\$ 250	\$ -	\$ 571
未實現存貨跌價損失	3,017	2,120	-	5,137
未實現費用	11,481	(7,050)	-	4,431
固定資產報廢損失	1,720	(39)	-	1,681
未實現補助收入	1,703	(464)	-	1,239
非金融資產減損損失	4,971	(1,297)	-	3,674
未實現兌換損失	-	-	-	-
小計	<u>\$ 23,213</u>	<u>(\$ 6,480)</u>	<u>\$ -</u>	<u>\$ 16,733</u>
- 遞延所得稅負債：				
未實現兌換利益	(\$ 676)	\$ 676	\$ -	\$ -
權益法投資收益	(108,321)	(19,234)	-	(127,555)
金融資產未實現評價 利益	(360)	360	-	-
確定福利計畫	(2,196)	-	-	(2,196)
小計	<u>(\$ 111,553)</u>	<u>(18,198)</u>	<u>-</u>	<u>(129,751)</u>
合計	<u>(\$ 88,340)</u>	<u>(\$ 24,678)</u>	<u>\$ -</u>	<u>(\$ 113,018)</u>

3. 本公司營利事業所得稅業經稅捐稽徵機關核定至民國 107 年度。

(二十四) 每股盈餘

	109年7月1日至9月30日		
	稅後金額	加權平均流通 在外股數(仟股)	每股盈餘 (元)
<u>基本每股盈餘</u>			
歸屬於母公司普通股股東之 本期淨利	\$ 91,716	127,055	\$ 0.72
<u>稀釋每股盈餘</u>			
歸屬於母公司普通股股東之 本期淨利	\$ 91,716	127,055	
具稀釋作用之潛在普通股之 影響			
員工酬勞	-	1,050	
屬於母公司普通股股東之本期 淨利加潛在普通股之影響	\$ 91,716	128,105	\$ 0.72
	108年7月1日至9月30日		
	稅後金額	加權平均流通 在外股數(仟股)	每股盈餘 (元)
<u>基本每股盈餘</u>			
歸屬於母公司普通股股東之 本期淨利	\$ 86,698	127,055	\$ 0.69
<u>稀釋每股盈餘</u>			
歸屬於母公司普通股股東之 本期淨利	\$ 86,698	127,055	
具稀釋作用之潛在普通股之 影響			
員工酬勞	-	1,098	
屬於母公司普通股股東之本期 淨利加潛在普通股之影響	\$ 86,698	128,153	\$ 0.68

	109年1月1日至9月30日		
	稅後金額	加權平均流通 在外股數(仟股)	每股盈餘 (元)
基本每股盈餘			
歸屬於母公司普通股股東之 本期淨利	\$ 149,545	127,055	\$ 1.18
稀釋每股盈餘			
歸屬於母公司普通股股東之 本期淨利	\$ 149,545	127,055	
具稀釋作用之潛在普通股之 影響			
員工酬勞	-	1,447	
屬於母公司普通股股東之本期 淨利加潛在普通股之影響	\$ 149,545	128,502	\$ 1.16

	108年1月1日至9月30日		
	稅後金額	加權平均流通 在外股數(仟股)	每股盈餘 (元)
基本每股盈餘			
歸屬於母公司普通股股東之 本期淨利	\$ 198,872	127,055	\$ 1.57
稀釋每股盈餘			
歸屬於母公司普通股股東之 本期淨利	\$ 198,872	127,055	
具稀釋作用之潛在普通股之 影響			
員工酬勞	-	1,469	
屬於母公司普通股股東之本期 淨利加潛在普通股之影響	\$ 198,872	128,524	\$ 1.55

(二十五) 現金流量補充資訊

僅有部分現金支付之投資活動：

	109年1月1日至9月30日	108年1月1日至9月30日
購置不動產、廠房及設備	\$ 4,952	\$ 8,096
加：期初應付設備款	-	6,627
減：期末應付設備款	(379)	(5,057)
本期支付現金	\$ 4,573	\$ 9,666

(二十六) 來自籌資活動之負債之變動

	109年		
	短期借款	租賃負債	來自籌資活動之負債總額
1月1日	\$ -	\$ 48,147	\$ 48,147
籌資現金流量之變動	795,000	(10,994)	784,006
租賃負債增加數	-	3,265	3,265
租賃負債利息費用攤銷數	-	906	906
租賃負債利息支付數	-	(906)	(906)
匯率變動之影響	-	(6)	(6)
9月30日	<u>\$ 795,000</u>	<u>\$ 40,412</u>	<u>\$ 835,412</u>

	108年	
	租賃負債	來自籌資活動之負債總額
1月1日	\$ 4,899	\$ 4,899
籌資現金流量之變動	(5,531)	(5,531)
租賃負債增加數	51,219	51,219
租賃負債利息費用攤銷數	465	465
租賃負債利息支付數	(465)	(465)
匯率變動之影響	2	2
9月30日	<u>\$ 50,589</u>	<u>\$ 50,589</u>

七、關係人交易

(一) 關係人之名稱及關係

關係人名稱	與本集團之關係
光倫電子股份有限公司(光倫電子)	本集團之主要管理階層
東友科技股份有限公司(東友科技)	關聯企業
東友數碼科技(東莞)有限公司(東莞數碼)	關聯企業

(二) 與關係人間之重大交易事項

1. 營業收入

	109年7月1日至9月30日	108年7月1日至9月30日
商品銷售：		
— 關聯企業	<u>\$ 47</u>	<u>(\$ 3)</u>
	109年1月1日至9月30日	108年1月1日至9月30日
商品銷售：		
— 關聯企業	<u>\$ 47</u>	<u>\$ 771</u>

本集團對上開關係人銷貨價格係依一般交易條件，於銷貨後月結 30 天收款。

2. 進貨

	<u>109年7月1日至9月30日</u>	<u>108年7月1日至9月30日</u>
商品購買：		
— 本集團之主要管理階層		
光倫電子	<u>\$ 74,983</u>	<u>\$ 115,739</u>

	<u>109年1月1日至9月30日</u>	<u>108年1月1日至9月30日</u>
商品購買：		
— 本集團之主要管理階層		
光倫電子	<u>\$ 232,749</u>	<u>\$ 331,097</u>

商品係依一般交易條件向關係人購買。

3. 應收關係人款項

	<u>109年9月30日</u>	<u>108年12月31日</u>	<u>108年9月30日</u>
應收帳款：			
— 關聯企業	<u>\$ -</u>	<u>\$ 100</u>	<u>\$ -</u>

	<u>109年9月30日</u>	<u>108年12月31日</u>	<u>108年9月30日</u>
其他應收款：			
— 關聯企業—東友科技	<u>\$ 144</u>	<u>\$ -</u>	<u>\$ -</u>

本集團對上開關係人之銷貨條件及收款條件與一般交易並無顯著不同，於出貨後月結 30 天收款。

4. 應付關係人款項

	<u>109年9月30日</u>	<u>108年12月31日</u>	<u>108年9月30日</u>
應付帳款：			
— 本集團之主要管理階層			
光倫電子	<u>\$ 75,150</u>	<u>\$ 85,048</u>	<u>\$ 114,958</u>

	<u>109年9月30日</u>	<u>108年12月31日</u>	<u>108年9月30日</u>
其他應付款：			
— 關聯企業—東友科技	<u>\$ 1,284</u>	<u>\$ -</u>	<u>\$ -</u>

本集團對上開關係人之進貨條件及付款條件與一般交易並無顯著不同，於進貨後月結 60 天付款。該應付款項並無附息。

5. 其他收入

	<u>109年7月1日至9月30日</u>	<u>108年7月1日至9月30日</u>
其他收入		
— 關聯企業—東友科技	\$ <u>137</u>	\$ <u>-</u>
	<u>109年1月1日至9月30日</u>	<u>108年1月1日至9月30日</u>
其他收入		
— 關聯企業—東友科技	\$ <u>5,978</u>	\$ <u>-</u>

6. 其他費用

	<u>109年7月1日至9月30日</u>	<u>108年7月1日至9月30日</u>
其他費用		
— 關聯企業	\$ <u>1,238</u>	\$ <u>-</u>
	<u>109年1月1日至9月30日</u>	<u>108年1月1日至9月30日</u>
其他費用		
— 關聯企業	\$ <u>2,710</u>	\$ <u>-</u>

(三) 主要管理階層薪酬資訊

本集團於民國 109 年及 108 年 7 月 1 日至 9 月 30 日暨民國 109 年及 108 年 1 月 1 日至 9 月 30 日帳列董事、監察人、總經理及副總經理等主要管理階層薪酬總額(包括薪資及其他短期員工福利等)分別為\$13,715、\$15,246、\$26,814及\$38,375，含有民國 109 年及 108 年 7 月 1 日至 9 月 30 日暨民國 109 年及 108 年 1 月 1 日至 9 月 30 日分別\$3,495、\$3,394、\$5,895及\$7,979為按當季損益表估列之員工及董監事酬勞。

八、質押之資產

本集團之資產提供擔保明細如下：

<u>資產項目</u>	<u>帳面價值</u>			<u>擔保用途</u>
	<u>109年9月30日</u>	<u>108年12月31日</u>	<u>108年9月30日</u>	
透過其他綜合損益按公允價值 衡量之金融資產 - 非流動	\$ <u>874,605</u>	\$ <u>-</u>	\$ <u>-</u>	短期借款擔保

九、重大或有負債及未認列之合約承諾

(一) 或有事項

無此事項。

(二) 承諾事項

無此事項。

十、重大之災害損失

無此事項。

十一、重大之期後事項

本集團於民國 109 年 10 月經董事會決議以現金\$360,000 參與天達投資股份有限公司之設立，預計取得該公司 20%之股權。

十二、其他

(一) 資本管理

本期無重大變動，請參閱民國 108 年度合併財務報表附註十二。

(二) 金融工具

1. 金融工具之種類

	<u>109年9月30日</u>	<u>108年12月31日</u>	<u>108年9月30日</u>
<u>金融資產</u>			
透過損益按公允價值衡量之金融資產			
強制透過損益按公允價值衡量之金融資產	\$ 123,293	\$ 186,271	\$ 198,253
透過其他綜合損益按公允價值衡量之金融資產			
選擇指定之權益工具投資	1,217,660	389,477	370,526
按攤銷後成本衡量之金融資產			
現金及約當現金	1,881,268	1,216,519	1,545,791
應收帳款(含關係人)	582,318	533,734	717,532
其他應收款(含關係人)	144	-	-
存出保證金	2,114	4,688	4,733
按攤銷後成本衡量之金融資產	<u>371,103</u>	<u>934,749</u>	<u>572,803</u>
	<u>\$ 4,177,900</u>	<u>\$ 3,265,438</u>	<u>\$ 3,409,638</u>

	109年9月30日	108年12月31日	108年9月30日
<u>金融負債</u>			
透過損益按公允價值衡量之金融負債			
強制透過損益按公允價值衡量之金融負債	\$ 134	\$ 1,563	\$ 7,749
按攤銷後成本衡量之金融負債			
短期借款	795,000	-	-
應付帳款(含關係人)	658,756	601,148	829,173
其他應付款(含關係人)	219,778	256,323	308,463
	<u>\$ 1,673,668</u>	<u>\$ 859,034</u>	<u>\$ 1,145,385</u>
租賃負債(含流動及非流動)	<u>\$ 40,412</u>	<u>\$ 48,147</u>	<u>\$ 50,589</u>

2. 風險管理政策

本期無重大變動，請參閱民國 108 年度合併財務報表附註十二。

3. 重大財務風險之性質及程度

(1) 市場風險

匯率風險

- A. 本集團係跨國營運，因此受多種不同貨幣所產生之匯率風險，主要為美元及人民幣。相關匯率風險來自未來之商業交易、已認列之資產與負債，及對國外營運機構之淨投資。
- B. 本集團管理階層已訂定政策，規定集團內各公司管理相對其功能性貨幣之匯率風險。集團內各公司應透過集團財務部門就其整體匯率風險進行避險。當未來商業交易、已認列資產或負債係以非該個體之功能性貨幣之外幣計價時，匯率風險便會產生。為管理來自未來商業交易及已認列資產與負債之匯率風險，集團內各公司透過集團財務部採用換匯交易及遠期外匯合約進行。
- C. 本集團以遠期外匯合約及換匯交易規避匯率風險，惟未適用避險會計，帳列透過損益按公允價值衡量之金融資產或負債，請詳附註六(二)及六(十一)。
- D. 本集團從事之業務涉及若干非功能性貨幣(本公司及部分子公司之功能性貨幣為新台幣、部分子公司之功能性貨幣為人民幣及美元)，故受匯率波動之影響，具重大匯率波動影響之外幣資產及負債資訊如下：

109年9月30日

(外幣:功能性貨幣)	外幣(仟元)	匯率	帳面金額 (新台幣)	敏感度分析		
				變動幅度	影響損益	影響其他綜合損益
<u>金融資產</u>						
<u>貨幣性項目</u>						
美金:新台幣	\$ 46,396	29.12	\$ 1,351,052	1%	\$ 13,511	\$ -
人民幣:新台幣	300	4.28	1,284	1%	13	-
美金:人民幣	32,815	6.81	955,573	1%	9,556	-
<u>金融負債</u>						
<u>貨幣性項目</u>						
美金:新台幣	\$ 32,561	29.12	\$ 948,176	1%	\$ 9,482	\$ -
美金:人民幣	18,430	6.81	536,682	1%	5,367	-

108年12月31日

(外幣:功能性貨幣)	外幣(仟元)	匯率	帳面金額 (新台幣)	敏感度分析		
				變動幅度	影響損益	影響其他綜合損益
<u>金融資產</u>						
<u>貨幣性項目</u>						
美金:新台幣	\$ 50,927	30.02	\$ 1,528,829	1%	\$ 15,288	\$ -
人民幣:新台幣	2,393	4.30	10,290	1%	103	-
美金:人民幣	27,893	6.98	837,348	1%	8,373	-
<u>金融負債</u>						
<u>貨幣性項目</u>						
美金:新台幣	\$ 26,063	30.02	\$ 782,411	1%	\$ 7,824	\$ -
美金:人民幣	19,584	6.98	587,912	1%	5,879	-

108年9月30日

(外幣:功能性貨幣)	外幣(仟元)	匯率	帳面金額 (新台幣)	敏感度分析		
				變動幅度	影響損益	影響其他綜合損益
<u>金融資產</u>						
<u>貨幣性項目</u>						
美金:新台幣	\$ 57,115	31.02	\$ 1,771,707	1%	\$ 17,717	\$ -
人民幣:新台幣	2,381	4.39	10,453	1%	105	-
美金:人民幣	34,913	7.07	1,083,001	1%	10,830	-
<u>金融負債</u>						
<u>貨幣性項目</u>						
美金:新台幣	\$ 35,016	31.02	\$ 1,086,196	1%	\$ 10,862	\$ -
美金:人民幣	23,209	7.07	719,943	1%	7,199	-

E. 本集團貨幣性項目因匯率波動具重大影響之全部兌換損益(含已實現及未實現)於民國109年及108年7月1日至9月30日暨民國109年及108年1月1日至9月30日彙總金額分別為(\$21,357)、\$16,492、(\$35,017)及\$27,032。

價格風險

- A. 本集團暴露於價格風險的權益工具，係所持有帳列於透過損益按公允價值衡量之金融資產及透過其他綜合損益按公允價值衡量之金融資產。為管理權益工具投資之價格風險，本集團將其投資組合分散，其分散之方式係根據本集團設定之限額進行。
- B. 本集團主要投資於受益憑證、國內上市櫃及未上市櫃之權益工具，此等權益工具之價格會因該投資標的未來價值之不確定性而受影響。若該等權益工具價格上升或下跌 10%，而其他所有因素維持不變之情況下，對民國 109 年及 108 年 1 月 1 日至 9 月 30 日之稅後淨利因來自透過損益按公允價值衡量之權益工具之利益或損失將分別增加或減少 \$11,140 及 \$19,532；民國 109 年及 108 年 1 月 1 日至 9 月 30 日對其他綜合損益因分類為透過其他綜合損益按公允價值衡量之金融資產之利益或損失將分別增加或減少 \$121,766 及 \$37,053。

現金流量及公允價值利率風險

- A. 本集團之利率風險來自借款。按固定利率之借款則使本集團承受公允價值利率風險。
- B. 當借款利率上升或下降 1%，而其他所有因素維持不變之情況下，民國 109 年 1 月 1 日至 9 月 30 日之稅後淨利將減少 \$4,770，主要係因浮動利率借款導致利息費用隨之變動所致。

(2) 信用風險

- A. 本集團之信用風險係因客戶或金融工具之交易對手無法履行合約義務而導致本集團財務損失之風險，主要來自交易對手無法清償按收款條件支付之應收帳款及分類為按攤銷後成本衡量之債務工具投資的合約現金流量。
- B. 本集團係以集團角度建立信用風險之管理。依內部明定之授信政策，集團內各營運個體與每一新客戶於訂定付款及提出交貨之條款與條件前，須對其進行管理及信用風險分析。內部風險控管係透過考慮其財務狀況、過往經驗及其他因素，以評估客戶之信用品質。個別風險之限額係董事會依內部或外部之評等而制訂，並定期監控信用額度之使用。
- C. 本集團採用 IFRS 9 提供前提假設，當合約款項按約定之支付條款逾期超過 90 天，視為已發生違約。
- D. 本集團採用 IFRS 9 提供以下之前提假設，作為判斷自原始認列後金融工具之信用風險是否有顯著增加之依據：
當合約款項按約定之支付條款逾期超過 30 天，視為金融資產自原始認列後信用風險已顯著增加。
- E. 本集團用以判定債務工具投資為信用減損之指標如下：

- (A) 發行人發生重大財務困難，或將進入破產或其他財務重整之可能性大增；
- (B) 發行人由於財務困難而使該金融資產之活絡市場消失；
- (C) 發行人延滯或不償付利息或本金；
- (D) 導致發行人違約有關之全國性或區域性經濟情況不利之變化。
- F. 本集團按客戶類型之特性將對客戶之應收帳款分組，採用簡化作法以損失率法為基礎估計預期信用損失。
- G. 本集團經追索程序後，對無法合理預期可回收金融資產之金額予以沖銷，惟本集團仍會繼續進行追索之法律程序以保全債權之權利。於民國 109 年 9 月 30 日、108 年 12 月 31 日及 108 年 9 月 30 日本集團未有已沖銷且仍有追索活動之債權。
- H. 本集團之應收帳款均為信用優良群組之客戶所產生，其預期損失率為 0.03%，民國 109 年 9 月 30 日、108 年 12 月 31 日及 108 年 9 月 30 日應收帳款帳面價值總額及備抵損失分別為 \$582,493、\$533,897、\$717,748 及 \$175、\$163、\$216。
- I. 本集團採簡化作法之應收帳款備抵損失變動表如下：

	109年	108年
	應收帳款(含關係人)	應收帳款(含關係人)
1月1日_IFRS 9	\$ 163	\$ 192
提列減損損失	12	24
9月30日	<u>\$ 175</u>	<u>\$ 216</u>

民國 109 年及 108 年 1 月 1 日至 9 月 30 日提列之損失中，由客戶合約產生之應收款所認列之減損損失分別為 \$12 及 \$24。

- J. 本集團帳列按攤銷後成本衡量之債務工具投資，信用風險評等等級資訊如下：

	109年9月30日			
	按存續期間			
	按12個月	信用風險已 顯著增加者	已信用 減損者	合計
按攤銷後成本衡量之金融資產	\$ 371,103	\$ -	\$ -	<u>\$ 371,103</u>

108年12月31日				
按存續期間				
	按12個月	信用風險已 顯著增加者	已信用 減損者	合計
按攤銷後成本衡 量之金融資產	\$ 934,749	\$ -	\$ -	\$ 934,749

108年9月30日				
按存續期間				
	按12個月	信用風險已 顯著增加者	已信用 減損者	合計
按攤銷後成本衡 量之金融資產	\$ 572,803	\$ -	\$ -	\$ 572,803

本集團所持有之按攤銷後成本衡量之金融資產均為原始到期日逾三個月以上之銀行定期存款及指定用途之銀行活期存款，信用風險評等無重大異常之情形。

(3) 流動性風險

- A. 現金流量預測是由集團內各營運個體執行，並由集團財務部門予以彙總。集團財務部門監控集團流動資金需求之預測，確保其有足夠資金得以支應營運需要。
- B. 下表係本集團之非衍生金融負債及以淨額或總額交割之衍生金融負債，按相關到期日予以分組，非衍生金融負債係依據資產負債表日至合約到期日之剩餘期間進行分析；衍生金融負債係依據資產負債表日至預期到期日之剩餘期間進行分析。
- 下表所揭露之合約現金流量金額係「未折現」之金額。

非衍生金融負債：

109年9月30日	1年內	1至2年內	2至5年內
短期借款	\$ 796,729	\$ -	\$ -
應付帳款(含關係人)	658,756	-	-
其他應付款(含關係人)	219,778	-	-
租賃負債	13,618	12,146	16,418

衍生金融負債：

109年9月30日			
遠期外匯合約	\$ 134	\$ -	\$ -

非衍生金融負債：

108年12月31日	1年內	1至2年內	2至5年內
應付帳款(含關係人)	\$ 601,148	\$ -	\$ -
其他應付款	256,323	-	-
租賃負債	12,991	12,065	24,838

衍生金融負債：

108年12月31日			
遠期外匯合約	\$ 1,563	\$ -	\$ -

非衍生金融負債：

108年9月30日	1年內	1至2年內	2至5年內
應付帳款(含關係人)	\$ 829,173	\$ -	\$ -
其他應付款	308,463	-	-
租賃負債	13,522	12,290	27,749

衍生金融負債：

108年9月30日			
換匯交易	\$ 317	\$ -	\$ -
遠期外匯合約	7,432	-	-

C. 本集團並不預期到期日分析之現金流量發生時點會顯著提早，或實際金額會有顯著不同。

(三)公允價值資訊

1. 為衡量金融及非金融工具之公允價值所採用評價技術的各等級定義如下：

第一等級：企業於衡量日可取得之相同資產或負債於活絡市場之報價（未經調整）。活絡市場係指有充分頻率及數量之資產或負債交易發生，以在持續基礎上提供定價資訊之市場。本集團投資之上市櫃股票投資及受益憑證的公允價值皆屬之。

第二等級：資產或負債直接或間接之可觀察輸入值，但包括於第一等級之報價者除外。本集團投資之衍生工具的公允價值均屬之。

第三等級：資產或負債之不可觀察輸入值。

2. 非以公允價值衡量之金融工具

本集團之現金及約當現金、應收帳款、其他應收款、按攤銷後成本衡量之金融資產-流動、存出保證金、短期借款、應付帳款、其他應付款及租賃負債的帳面金額係公允價值之合理近似值。

3. 以公允價值衡量之金融及非金融工具，本集團依資產及負債之性質、特性及風險及公允價值等級之基礎分類，相關資訊如下：

(1) 本集團依資產及負債之性質分類，相關資訊如下：

109年9月30日	<u>第一等級</u>	<u>第二等級</u>	<u>第三等級</u>	<u>合計</u>
資產				
<u>重複性公允價值</u>				
透過損益按公允價值				
<u>衡量之金融資產</u>				
受益憑證	\$ 111,400	\$ -	\$ -	\$ 111,400
衍生工具	-	11,893	-	11,893
透過其他綜合損益按公				
<u>允價值衡量之金融資產</u>				
權益證券	1,217,660	-	-	1,217,660
合計	<u>\$1,329,060</u>	<u>\$ 11,893</u>	<u>\$ -</u>	<u>\$1,340,953</u>
負債				
<u>重複性公允價值</u>				
透過損益按公允價值				
<u>衡量之金融負債</u>				
衍生工具	\$ -	\$ 134	\$ -	\$ 134
108年12月31日	<u>第一等級</u>	<u>第二等級</u>	<u>第三等級</u>	<u>合計</u>
資產				
<u>重複性公允價值</u>				
透過損益按公允價值				
<u>衡量之金融資產</u>				
受益憑證	\$ 170,484	\$ -	\$ -	\$ 170,484
衍生工具	-	15,787	-	15,787
透過其他綜合損益按公				
<u>允價值衡量之金融資產</u>				
權益證券	389,477	-	-	389,477
合計	<u>\$ 559,961</u>	<u>\$ 15,787</u>	<u>\$ -</u>	<u>\$ 575,748</u>
負債				
<u>重複性公允價值</u>				
透過損益按公允價值				
<u>衡量之金融負債</u>				
衍生工具	\$ -	\$ 1,563	\$ -	\$ 1,563

108年9月30日	<u>第一等級</u>	<u>第二等級</u>	<u>第三等級</u>	<u>合計</u>
資產				
<u>重複性公允價值</u>				
透過損益按公允價值				
衡量之金融資產				
受益憑證	\$ 195,315	\$ -	\$ -	\$ 195,315
衍生工具	-	2,938	-	2,938
透過其他綜合損益按公				
允價值衡量之金融資產				
權益證券	370,526	-	-	370,526
合計	<u>\$ 565,841</u>	<u>\$ 2,938</u>	<u>\$ -</u>	<u>\$ 568,779</u>
負債				
<u>重複性公允價值</u>				
透過損益按公允價值				
衡量之金融負債				
衍生工具	\$ -	\$ 7,749	\$ -	\$ 7,749
合計	<u>\$ -</u>	<u>\$ 7,749</u>	<u>\$ -</u>	<u>\$ 7,749</u>

(2) 本集團用以衡量公允價值所使用之方法及假設說明如下：

A. 本集團採用市場報價作為公允價輸入值(即第一等級)者，依工具之特性分列如下：

	<u>上市(櫃)公司股票</u>	<u>開放型基金</u>
市場報價	收盤價	淨值

B. 衍生金融工具之評價係根據廣為市場使用者所接受之評價模型，例如折現法及選擇權定價模型。遠期外匯合約及換匯交易通常係根據目前之遠期匯率評價。

4. 民國 109 年及 108 年 1 月 1 日至 9 月 30 日無第一等級與第二等級間之任何移轉。

十三、附註揭露事項

(一) 重大交易事項相關資訊

本集團依「證券發行人財務報告編製準則」規定，民國 109 年 1 月 1 日至 9 月 30 日之重大交易相關事項如下：

1. 資金貸與他人：無。
2. 為他人背書保證：無。
3. 期末持有有價證券情形(不包含投資子公司、關聯企業及合資控制部分): 請詳附表一。

4. 本期累積買進或賣出單一有價證券之金額達新台幣三億元或實收資本額百分之二十以上者：請詳附表二。
5. 取得不動產之金額達新台幣三億元或實收資本額百分之二十以上：無。
6. 處分不動產之金額達新台幣三億元或實收資本額百分之二十以上：無。
7. 與關係人進、銷貨之金額達新台幣一億元或實收資本額百分之二十以上：請詳附表三。
8. 應收關係人款項達新台幣一億元或實收資本額百分之二十以上：請詳附表四。
9. 從事衍生工具交易：請詳附註六(二)、六(十一)及附註十二(三)。
10. 母公司與子公司及各子公司間之業務關係及重要交易往來情形及金額：請詳附表五。

(二) 轉投資事業相關資訊

被投資公司名稱、所在地區等相關資訊如下(不包含大陸被投資公司)：請詳附表六。

(三) 大陸投資資訊

1. 基本資料：請詳附表七。
2. 直接或間接經由第三地區事業與轉投資大陸之被投資公司所發生之重大交易事項：請詳附表五。

(四) 主要股東資訊

主要股東資訊：請詳附表八。

十四、營運部門

(一) 一般性資訊

本集團僅經營單一產業，且集團營運決策者係以集團整體評估績效及分配資源，經辨認本公司為單一應報導部門。

(二) 部門資訊

提供予主要營運決策者之應報導部門資訊如下：

民國 109 年 1 月 1 日至 9 月 30 日：

	<u>單一營運部門</u>	<u>調節及沖銷</u>	<u>總計</u>
應報導部門收入			
來自外部客戶收入	\$ 2,492,550	\$ -	\$ 2,492,550
合計	<u>\$ 2,492,550</u>	<u>\$ -</u>	<u>\$ 2,492,550</u>
應報導部門利益	<u>\$ 190,937</u>	<u>\$ -</u>	<u>\$ 190,937</u>
部門損益包含：			
利息收入	<u>\$ 18,032</u>	<u>\$ -</u>	<u>\$ 18,032</u>
折舊及攤銷	<u>\$ 88,544</u>	<u>\$ -</u>	<u>\$ 88,544</u>
採用權益法認列之關聯企業 及合資損益之份額	<u>\$ 96</u>	<u>\$ -</u>	<u>\$ 96</u>
所得稅費用	<u>\$ 41,392</u>	<u>\$ -</u>	<u>\$ 41,392</u>

民國 108 年 1 月 1 日至 9 月 30 日：

	<u>單一營運部門</u>	<u>調節及沖銷</u>	<u>總計</u>
應報導部門收入			
來自外部客戶收入	\$ 3,322,644	\$ -	\$ 3,322,644
合計	<u>\$ 3,322,644</u>	<u>\$ -</u>	<u>\$ 3,322,644</u>
應報導部門利益	<u>\$ 288,275</u>	<u>\$ -</u>	<u>\$ 288,275</u>
部門損益包含：			
利息收入	<u>\$ 25,830</u>	<u>\$ -</u>	<u>\$ 25,830</u>
折舊及攤銷	<u>\$ 97,148</u>	<u>\$ -</u>	<u>\$ 97,148</u>
採用權益法認列之關聯企業 及合資損益之份額	<u>\$ 7,437</u>	<u>\$ -</u>	<u>\$ 7,437</u>
所得稅費用	<u>\$ 89,403</u>	<u>\$ -</u>	<u>\$ 89,403</u>

(三) 部門損益之調節資訊

本集團僅有單一應報導部門，本期應報導部門利益、資產與主要財務報表資訊一致，相關資訊如下：

	<u>109年1月1日至9月30日</u>	<u>108年1月1日至9月30日</u>
應報導部門利益	<u>\$ 190,937</u>	<u>\$ 288,275</u>
繼續營業部門稅前利益	<u>\$ 190,937</u>	<u>\$ 288,275</u>

菱光科技股份有限公司及子公司

累積買進或賣出同一有價證券之金額達新臺幣三億元或實收資本額百分之二十以上

民國109年1月1日至9月30日

附表二

單位：新台幣仟元

(除特別註明者外)

買、賣之公司	有價證券種類及名稱(註1)	帳列科目	期初		買入		賣出			期末(註3)		
			股數(千股)	金額	股數(千股)	金額	股數(千股)	售價	帳面成本	處分損益	股數(千股)	金額
菱光科技(股)公司	股票	東元電機(股)公司	10,000	\$ 262,000	26,751	\$ 730,829	-	\$ -	\$ -	\$ -	36,751	\$ 1,097,017
		透過其他綜合損益按公允價值衡量之金融資產-非流動										

註1：本表所稱有價證券，係指股票、債券、受益憑證及上述項目所衍生之有價證券。

註2：實收資本額係指母公司之實收資本額。發行人股票無面額或每股面額非屬新臺幣十元者，有關實收資本額百分之二十之交易金額規定，以資產負債表歸屬於母公司業主之權益百分之十計算之。

註3：期末數包含公允價值評價\$104,188。

菱光科技股份有限公司及子公司
與關係人進、銷貨之金額達新台幣一億元或實收資本額百分之二十以上
民國109年9月30日

附表三

單位：新台幣仟元
(除特別註明者外)

進(銷)貨之公司	交易對象名稱	關係	交易情形			交易條件與一般交易不同之情形及原因(註)		應收(付)票據、帳款		備註	
			進(銷)貨	金額	估總進(銷)貨之比率	授信期間	單價	授信期間	餘額		估總應收(付)票據、帳款之比率
菱光科技股份有限公司	南昌菱光科技有限公司	本公司之曾孫公司	進 貨	\$ 2,186,042	100%	月結75~90天	\$ -	註	(\$ 900,356)	99.84%	
南昌菱光科技有限公司	光倫電子股份有限公司	本公司最終控股公司之法人董事	"	232,749	12.99%	月結60天	-	註	(75,150)	11.33%	

註：一般廠商付款條件為月結45~90天，國外廠商付款條件為半月結75天。

菱光科技股份有限公司及子公司
 應收關係人款項達新台幣一億元或實收資本額百分之二十以上
 民國109年9月30日

附表四

單位：新台幣仟元
 (除特別註明者外)

帳列應收款項之公司	交易對象名稱	關係	應收關係人款項餘額	週轉率	逾期應收關係人款項		應收關係人款項期		提列備抵呆帳金額
					金額	處理方式	後收回金額		
南昌菱光科技有限公司	菱光科技股份有限公司	母公司	\$ 900,356	3.58	\$ -	-	\$ 193,718	\$ -	

菱光科技股份有限公司及子公司
 母公司與子公司及各子公司間之業務關係及重要交易往來情形及金額
 民國109年1月1日至9月30日

附表五

單位：新台幣仟元

(除特別註明者外)

編號 (註1)	交易人名稱	交易往來對象	與交易人之關係 (註2)	交易往來情形			佔合併總營收或總資產 之比率(註3)
				科目	金額	交易條件	
0	菱光科技股份有限公司	南昌菱光科技有限公司	1	應付帳款	\$ 900,356	月結75~90天	17.26%
"	"	"	"	進貨	2,186,042	"	87.70%
1	南昌菱光科技有限公司	菱光科技股份有限公司	2	進貨	21,911	月結60天	0.88%

註1：母公司及子公司相互間之業務往來資訊應分別於編號欄註明，編號之填寫方法如下：

- (1). 母公司填0。
- (2). 子公司依公司別由阿拉伯數字1開始依序編號。

註2：與交易人之關係有以下三種，標示種類即可：

- (1). 母公司對子公司。
- (2). 子公司對母公司。
- (3). 子公司對子公司。

註3：交易往來金額佔合併總營收或總資產比率之計算，若屬資產負債項目者，以期末餘額佔合併總資產之方式計算；若屬損益項目者，以期中累積金額佔合併總營收之方式計算。

註4：個別金額未達\$10,000者，不予以揭露，且其相對交易不再揭露。

菱光科技股份有限公司及子公司

被投資公司名稱、所在地區等相關資訊（不包含大陸被投資公司）

民國109年1月1日至9月30日

附表六

單位：新台幣仟元

(除特別註明者外)

投資公司名稱	被投資公司名稱	所在地區	主要營業項目	原始投資金額		期末持有			被投資公司本期 損益	本期認列之 投資損益(註)	備註
				本期期末	去年年底	股數	比率	帳面金額			
菱光科技股份有限公司	Creative Sensor Inc.	英屬維京群島	控股公司	\$ 974,576	\$ 974,576	29,414,994	100	\$ 2,221,806	\$ 12,164	\$ 12,387	本公司之 子公司
菱光科技股份有限公司	Creative Sensor (USA) Co.	美國	市場資訊蒐集與 客戶關係之維持	3,169	3,169	100,000	100	2,959	-	-	本公司之 子公司
菱光科技股份有限公司	K9 Inc.	南韓	影像感測模組封 裝公司	32,314	32,314	845,000	33.82	-	-	-	採權益法 之被投資 公司
菱光科技股份有限公司	東友科技股份有限公司	台灣	多功能事務機、 傳真機及掃描器 等產品之設計、 製造及買賣	271,728	271,728	11,996,000	10.66	239,113	903	96	採權益法 之被投資 公司
Creative Sensor Inc.	Creative Sensor Co., Ltd.	香港	控股公司	977,388	977,388	29,501,368	100	1,732,487	22,780	-	該公司之 子公司

註：菱光科技股份有限公司未直接認列對Creative Sensor Co., Ltd.之投資損益。

菱光科技股份有限公司及子公司

大陸投資資訊—基本資料

民國109年1月1日至9月30日

附表七

單位：新台幣仟元

(除特別註明者外)

1. 轉投資大陸地區之事業相關資訊

大陸被投資公司名稱	主要營業項目	實收資本額 (註2)	投資方式 (註1)	本期期初自台灣匯出累積投資金額(註3)	本期匯出或收回投資金額		本期期末自台灣匯出累積投資金額(註3)	被投資公司本期損益	本公司直接或間接投資之持股比例	本期認列投資損益 (註4)	期末投資帳面金額	截至本期止已匯回投資收益	備註
					匯出	收回							
無錫菱光科技有限公司	影像感測器	\$ 529,882	註1	\$ 434,325	\$ -	\$ -	\$ 434,325	(\$ 8,218)	100	(\$ 8,218)	\$ 637,235	\$ 555,881	無
南昌菱光科技有限公司	影像感測器	928,812	註1	422,240	-	-	422,240	33,761	100	33,761	1,017,049	-	無

註1：透過第三地區公司(Creative Sensor Inc.)再投資大陸公司。

註2：該兩家被投資公司實收資本原幣金額分別為RMB123,920及RMB217,215仟元。

註3：無錫菱光科技有限公司期初及期末自台灣匯出之累積投資原幣金額皆為美金14,915仟元，另南昌菱光科技有限公司期初及期末自台灣匯出之累積投資原幣金額皆為美金14,500仟元。

註4：本期認列之投資損益係依經台灣母公司會計師核閱之財務報告作評價及揭露。

2. 轉投資大陸地區限額

公司名稱	本期期末累計自台灣匯出赴大陸地區投資金額	依經濟部投審會核准投資金額	依經濟部投審會規定赴大陸地區投資限額
	菱光科技股份有限公司	\$ 856,565	\$ 316,505

註1：期末累計自台灣匯出赴大陸地區投資原幣金額為美金29,415仟元。

註2：經濟部投審會核准投資原幣金額為美金10,869仟元(業已扣除無錫菱光民國109年度盈餘匯回抵減美金13,635仟元)。

另無錫菱光科技有限公司股利分派予Creative Sensor Co., Ltd.後，再投資南昌菱光科技有限公司美金15,300仟元。

菱光科技股份有限公司及子公司

主要股東資訊

民國109年9月30日

附表八

主要股東名稱	持有股數	持股比例
東友科技股份有限公司	21,928,260	17.25%
東安投資股份有限公司	7,913,310	6.22%

(1) 本表主要股東資訊係由集保公司以每季底最後一個營業日，計算股東持有公司已完成無實體登錄交付（含庫藏股）之普通股及特別股合計達百分之五以上資料。

至於公司財務報告所記載股本與公司實際已完成無實體登錄交付股數，可能因編製計算基礎不同或有差異。

(2) 上開資料如屬股東將持股交付信託，係以受託人開立信託專戶之委託人個別分戶揭示。至於股東依據證券交易法令辦理持股超過百分之十之內部人股權申報，

其持股包括本人持股加計其交付信託且對信託財產具有運用決定權股份等，有關內部人股權申報資料請參閱公開資訊觀測站。